

RELATÓRIO DE GESTÃO E PRESTAÇÃO DE CONTAS 2018



P R E F E I T U R A
**BALNEÁRIO
CAMBORIÚ**

Diretoria de Benefícios

- COMPREV R\$ 750.804,91
- PPA Servidor
- **80** pedidos de aposentadoria deferidos;
- **04** pedidos de aposentadoria indeferidos;
- **13** pedidos de pensões deferidas;
- **08** pedidos de aposentadoria, cancelados a pedido do servidor;
- **09** pedidos de aposentadoria em tramitação.
- **04** pedidos de aposentadoria aguardando documentação;

Jurídico

- **01. Atos de auxílio ao gabinete do Presidente, e Setores: Financeiro, Contábil, Administrativo, e de Benefícios, deste órgão:**
 - a) Comunicados;
 - b) Consultas ao site de TCE/SC;
 - c) Portarias;
 - d) Monitoramento de site;
 - e) Acompanhamento de curso e atualidades jurídicas e do mercado financeiro;
 - f) Idem aos descritos no item "03" abaixo;
- 02. Atos judiciais em prol deste Instituto (aproximados 45 atos/processos/ano):**
 - a) Petições Intermediárias, Manifestações, Ações de Ressarcimento, Contestações e afins;
 - b) Impugnações a Laudos Periciais e afins;
 - c) Recursos ao TJSC, STJ, STF;

Jurídico

- **03. Atos diversos extrajudiciais (aproximados 155 atos/processos-adm./ano):**
 - a) Elaboraões, análises, ajustes, aos Contratos e/ou Aditivos;
 - b) Notificações Extrajudiciais;
 - c) Ofícios (ano passado, 42);
 - d) Pareceres Jurídicos, preventivo e coercitivo, previdenciário e reflexos - investimentos, BCB, CVM, e afins;
 - e) Procurações;
 - f) Auxílio e atendimentos ao balcão, telefone, e afins;
 - g) Atendimento jurídico aos servidores ativos e inativos, e pensionistas;
 - h) Apoio na abertura e fechamento do Ente;
 - i) Comissões administrativas.

Jurídico

- **Anexo Relatório de Processos Judiciais em andamento envolvendo BCPrevi (2018)**
 - a) 48 em 1ª Instância ao TJSC;
 - b) 11 em 2ª Instância ao TJSC;
 - c) citados 59 atuais processos supra, ora pormenor detalhados abaixo:
 - 1. BCPrevi Autor em Ações de Ressarcimento = 10;
 - 2. Defesa: Ações de Solicitação de Benefícios = 08;
 - 3. Defesa: Ações de Revisões de Benefícios = 20;
 - 4. Defesa: Ações de Reconhecimento e Pensão = 09;
 - 5. Defesa: Ações por Aposentadoria Especial = 04;
 - 6. Defesa e Ações diversas: Abono de Permanência, Impugnação ou Embargos = 08;

Diretoria Financeira

- QUALIFICAÇÃO DOS MEMBROS DO COMITÊ

06 membros com CPA-10 01 membro com CPA-10 em andamento

- PARTICIPAÇÃO NOS EVENTOS DA ABIPEM E ASSIMPASC;
- PARTICIPAÇÃO DE ASSEMBLEIAS DE FUNDOS
- VISITAS TÉCNICAS EM INSTITUIÇÕES FINANCEIRAS

Prestação de contas 2018

- Segundo a Lei Ordinária Municipal nº 4.092 de 2017 (LOA) O Instituto de Previdência Social dos Servidores Públicos de Balneário Camboriú é responsável apenas por dois programas dentro do orçamento do município:

(4028) – GESTÃO DA TAXA DE ADMINISTRAÇÃO DO BCPREVI: com orçamento estimado de **R\$ 6.285.000,00** (Seis milhões, duzentos e oitenta e cinco mil reais), sendo desmembrado em 02 (duas) Ações, conforme segue:

- 2.45 – Gestão da Taxa de Administração do BCPREVI R\$ 4.855.000,00
- 0.1 – Contribuição ao PASEP – BCPREVI R\$ 1.430.000,00 –

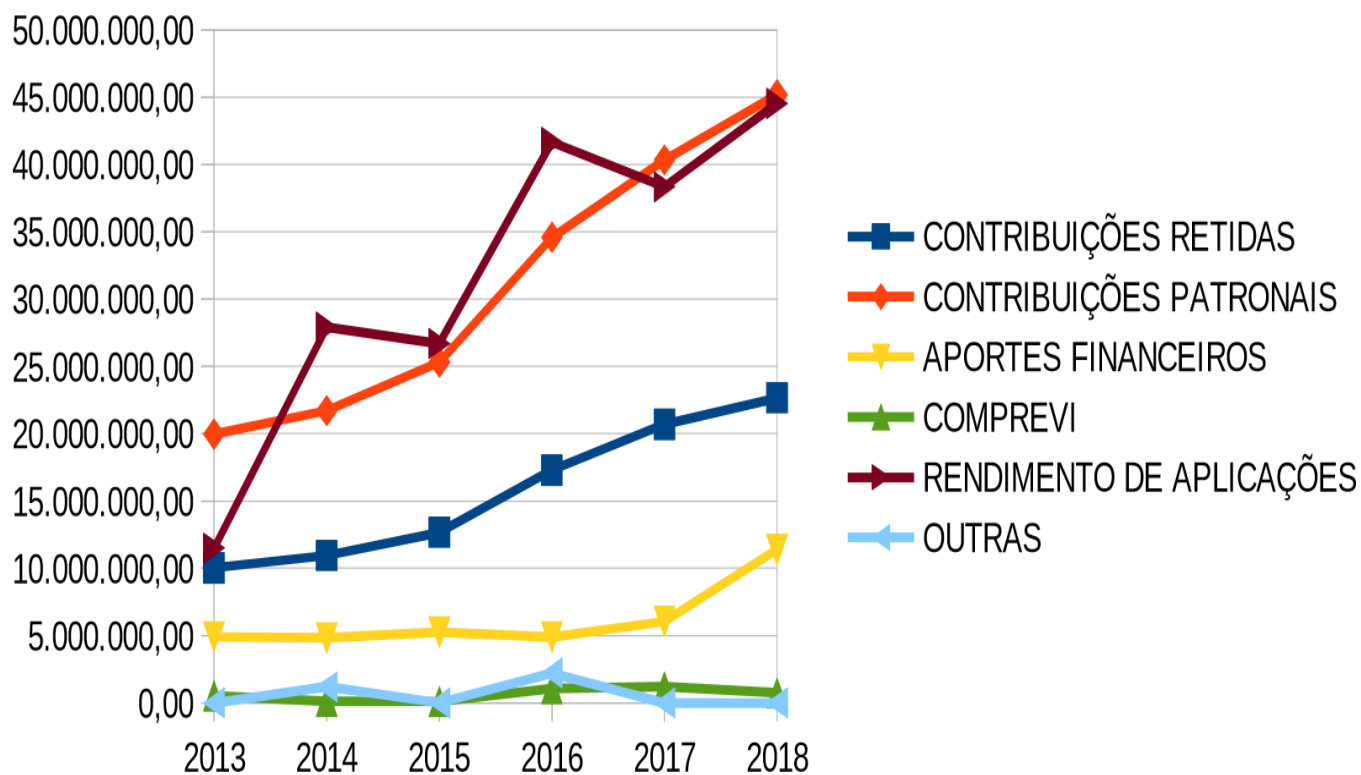
(4029) GESTÃO DOS RECURSOS PREVIDENCIÁRIOS DO BCPREVI: com orçamento estimado de **R\$ 123.656.600,00** (cento e vinte e três milhões, seiscentos e cinquenta e seis mil e seiscentos reais), sendo desmembrado em 04 (quatro) Ações, conforme segue:

- 2.47 – Pagamento Benefícios Previdenciários – RPPS R\$ 51.517.600,00;
- 2.48 – Pagamento de Sentenças e precatórios do RPPS R\$ 200.000,00;
- 2.185 – Compensações Previdenciárias R\$ 160.000,00;
- 0.2 – Reserva para benefícios Previdenciários R\$ 71.779.000,00;

Receitas

		RECEITAS – BCPREVI					
RUBRICAS		PERÍODOS					
	2015	2016	VAR.% ¹	2017	VAR.% ¹	2018	VAR.% ¹
CONTRIB. RETIDAS	12.679.659,72	17.308.672,90	36,51	20.704.369,40	19,62	22.672.661,49	9,51
CONTRIB. PATRONAIS	25.321.726,91	34.595.449,98	36,62	40.350.583,86	16,64	45.189.652,16	11,99
APORTES FINANC.	5.257.558,19	4.887.504,64	-7,04	6.058.591,22	23,96	11.400.000,00	88,16
COMPREVI	103.824,88	1.094.362,51	954,05	1.204.417,55	10,06	750.804,91	-37,66
RENDIM. DE APLICAÇÕES	26.700.451,50	41.669.091,34	56,06	38.358.043,63	-7,95	44.558.301,04	16,16
OUTRAS	10.341,81	2.229.740,56		347,44	-99,98	8.711,52	2407,35
TOTAL	66.784.661,22	70.073.563,01		101.784.821,93		124.580.131,12	

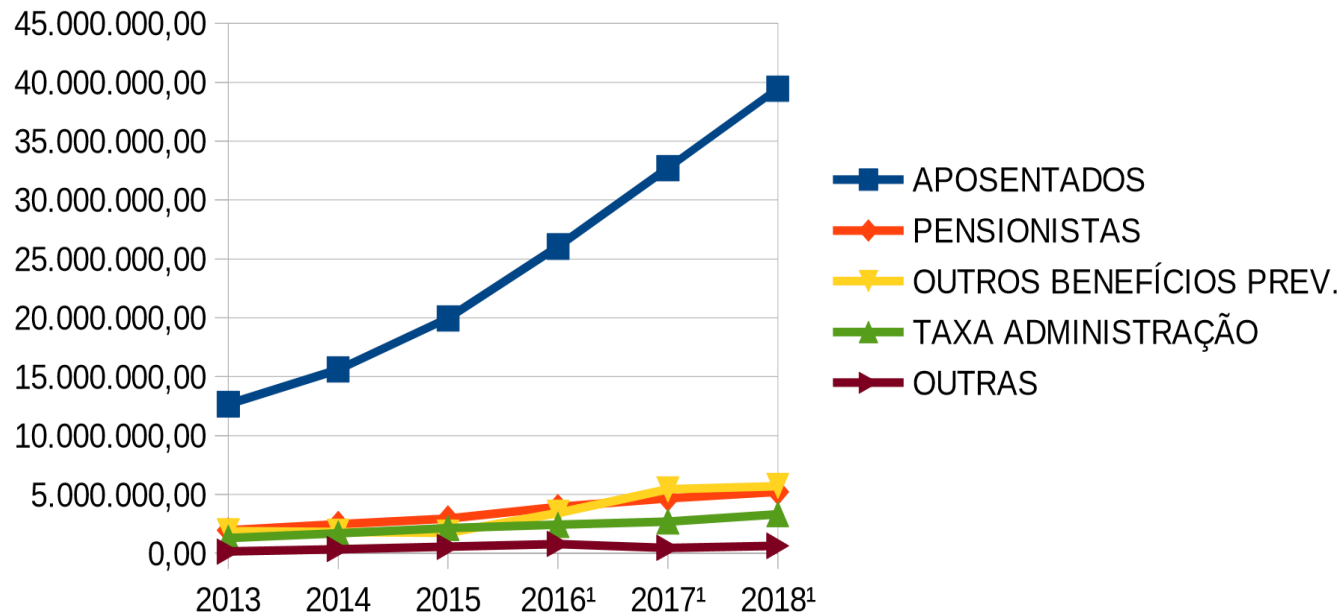
Gráfico



DESPESAS

DESPESAS BCPREVI							
TIPO	2015	2016	VAR.% ¹	2017	VAR.% ¹	2018	VAR.% ¹
APOSENTADOS	19.942.772,76	26.040.975,90	30,58	32.701.683,79	25,58	39.456.187,06	20,65
PENSIONISTAS	2.944.961,06	3.917.152,01	33,01	4.656.565,73	18,88	5.218.464,63	12,07
OUTROS BENEFÍCIOS PREV.	1.739.428,11	3.440.441,91	97,79	5.430.367,14	57,84	5.713.970,23	5,22
TAXA ADMINISTRAÇÃO	2.154.210,60	2.416.121,84	12,16	2.696.392,22	11,60	3.320.166,06	23,13
OUTRAS	542.445,03	792.187,73	46,04	463.734,07	-41,46	632.436,30	36,38
TOTAIS	27.323.817,56	36.606.879,39	33,97	45.948.742,95	25,52	54.341.224,28	18,26

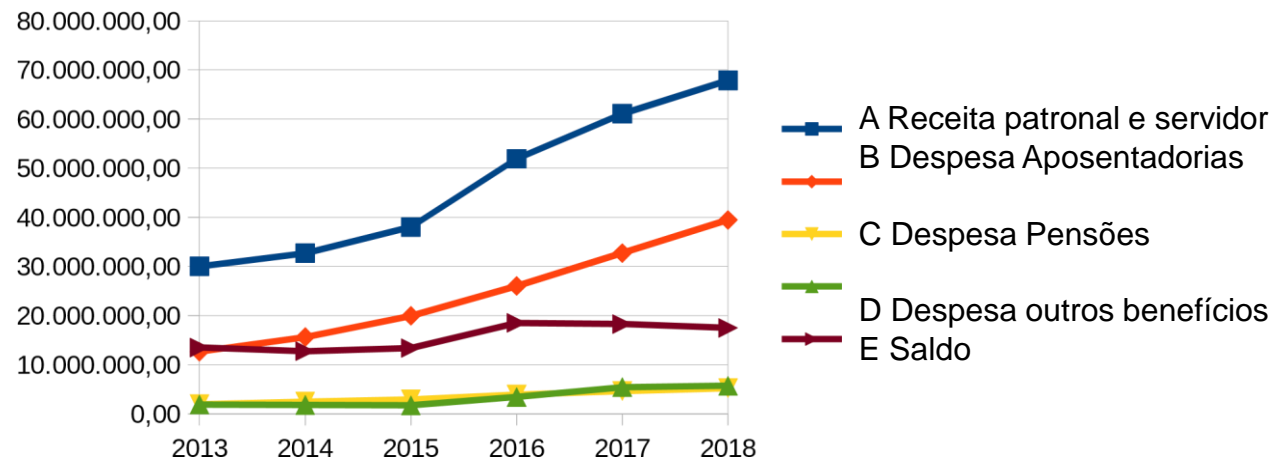
DESPESAS



EVOLUÇÃO DA RECEITA X DESPESA

	EVOLUÇÃO DA RECEITA x DESPESAS						
RUBRICAS	PERÍODOS						
	2015	2016	VAR.% ¹	2017	VAR.% ¹	2018	VAR.% ¹
A – RECEITA PATRONAL e SERVIDOR	38.001.386,63	51.904.122,88	36,58	61.054.953,26	17,63	67.862.313,65	11,15
B – DESPESAS APOSENTADORIAS	19.942.772,76	26.040.975,90	30,58	32.701.683,79	25,58	39.456.187,06	20,65
C – DESPESAS PENSÕES	2.944.961,06	3.917.152,01	33,01	4.656.565,73	18,88	5.218.464,63	12,07
D – DESPESAS OUTROS BENEFÍCIOS	1.739.428,11	3.440.441,91	97,79	5.430.367,14	57,84	5.713.970,23	5,22
E – (A-B-C-D) SALDO	13.374.224,70	18.505.553,06	38,37	18.266.336,60	-1,29	17.473.691,73	-4,34

CONTRIBUIÇÕES X DESPESAS PREVIDENCIÁRIAS



COMISSIONADOS

SALÁRIO COMISSIONADOS – 2018

Mês/2018	Número de Comissionados	Total Folha de Pagamento
Janeiro	05	32.427,09
Fevereiro	06	33.699,04
Março	07	33.158,00
Abril	06	22.571,55
Maiο	06	22.762,5
Junho	06	22.762,50
Julho	07	23.684,70
Agosto	07	23.716,50
Setembro	08	37.416,90
Outubro	08	34.824,94
Novembro	08	34.780,10
Dezembro	07	35.589,46
13º Salário	05	22.790,71

BENEFÍCIOS PREVIDENCIÁRIOS

	APOSENTADOS	
Mês/2018	Número de Aposentados	Total Folha de Pagamento
Janeiro	597	2.850.112,96
Fevereiro	600	2.847.818,32
Março	607	2.888.060,22
Abril	618	2.924.095,50
Maio	626	2.970.395,02
Junho	635	3.024.241,67
Julho	638	3.077.641,34
Agosto	645	3.111.032,31
Setembro	641	3.151.913,66
Outubro	657	3.164.353,52
Novembro	662	3.203.053,67
Dezembro	666	3.161.642,25
13º Salário	666	3.089.791,74
	PENSIONISTAS	
Mês/2018	Número de Pensionistas	Total Folha de Pagamento
Janeiro	167	379.015,25
Fevereiro	167	379.015,25
Março	169	392.260,15
Abril	169	386.485,40
Maio	169	386.485,40
Junho	168	433.274,27
Julho	171	418.850,60
Agosto	168	398.542,29
Setembro	168	414.611,51
Outubro	169	402.454,23
Novembro	173	419.994,39
Dezembro	174	409.734,73
13º Salário	174	398.029,91

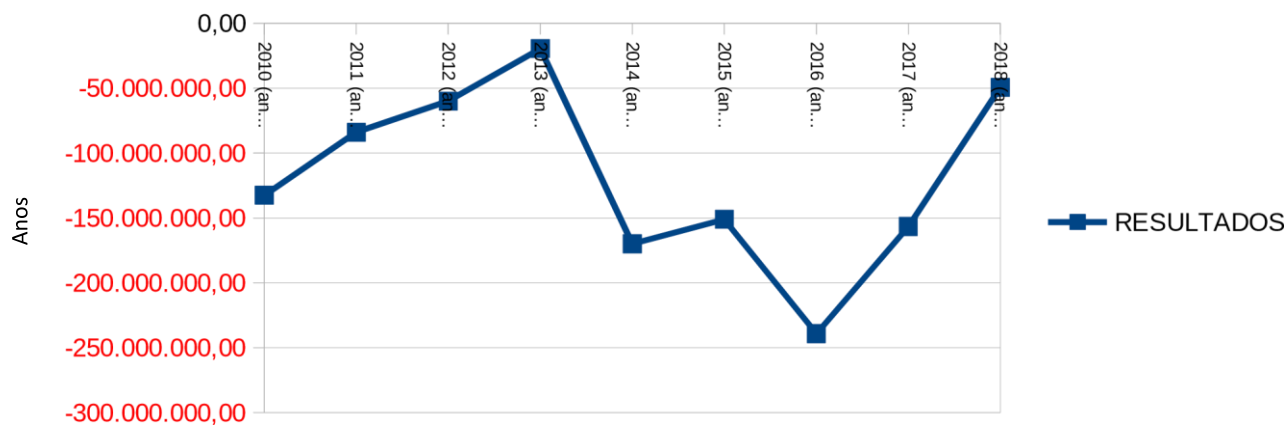
LICITAÇÕES E CONTRATOS

Número	Credor	Valor	Modalidade
001/2018	V&T Midia on Line Ltda ME	2.310,00	Reg.Preço
002/2018	Edimed Clin.Med.e Medicina do Trabalho Ltda	9.600,00	Dispensa
003/2018	Cotrans Locação Veículo Ltda	18.720,00	Reg.Preço
004/2018	Merkadia Soluções Digitais Eireli	7.748,00	Dispensa
005/2018	Perfilweb Informática Ltda	9.000,00	Dispensa

Avaliações atuariais

ANOS	RESULTADOS
2018 (ano base 2017)	-49.338.311,28
2017 (ano base 2016)	-156.622.074,79
2016 (ano base 2015)	-239.232.751,09
2015 (ano base 2014)	-151.074.998,19
2014 (ano base 2013)	-169.944.230,63
2013 (ano base 2012)	-19.544.504,38
2012 (ano base 2011)	-59.979.992,29
2011 (ano base 2010)	-84.025.016,02
2010 (ano base 2009)	-132.531.872,51

EVOLUÇÃO DOS RESULTADOS ATUARIAIS



CONTROLE DA TAXA DE ADMINISTRAÇÃO 2018/2019

Mês/2018	Remun. Ativos	Remun. Inativos	Total	Limite mensal 2018	Gastos adm em 2018	Diferença	% utilizado do mês
Janeiro	19.627.278,82	3.237.084,67	22.864.363,49	377.751,38	306.106,32	71.645,06	81,03%
Fevereiro	16.428.049,50	3.229.261,71	19.657.311,21	377.751,38	236.340,13	141.411,25	62,56%
Março	17.092.128,65	3.281.217,06	20.373.345,71	377.751,38	263.374,85	114.376,53	69,72%
Abril	17.279.653,69	3.318.597,96	20.598.251,65	377.751,38	267.081,80	110.669,58	70,70%
Maiο	16.962.363,80	3.361.872,12	20.324.235,92	377.751,38	260.934,39	116.816,99	69,08%
Junho	17.041.410,38	3.412.667,48	20.454.077,86	377.751,38	259.660,79	118.090,59	68,74%
Julho	17.135.607,94	3.500.220,60	20.635.828,54	377.751,38	241.072,11	136.679,27	63,82%
Agosto	16.778.389,74	3.512.895,44	20.291.285,18	377.751,38	248.237,41	129.513,97	65,71%
Setembro	16.791.229,84	3.575.462,54	20.366.692,38	377.751,38	403.982,88	-26.231,50	106,94%
Outubro	16.766.788,85	3.573.578,79	20.340.367,64	377.751,38	262.859,48	114.891,90	69,59%
Novembro	16.736.582,03	3.624.047,99	20.360.630,02	377.751,38	275.111,87	102.639,51	72,83%
Dezembro	32.850.155,83	7.049.974,92	39.900.130,75	755.502,77	295.404,03	460.098,74	39,10%
Total	221.489.639,07	44.676.881,28	266.166.520,35	4.910.767,97	3.320.166,06	1.590.601,91	67,61%
Taxa Adm. Para 2019– 2%			5.323.330,41	% gasto em 2018 com Tx.Adm.		1,35	
Proporção mensal – 12 meses (+) 13°			409.486,95	% da Tx.Adm 2018 utilizada		67,61%	

EVOLUÇÃO DA UTILIZAÇÃO TX.ADM		
ANO	Unitário utilizado	percentual utilizado
2013	1,22	61,23%
2014	1,43	71,66%
2015	1,65	82,66%
2016	1,58	78,80%
2017	1,24	62,24%
2018	1,35	67,61%

Diretor-Presidente

Allan Müller Schroeder - presidencia.bcprevi@bc.sc.gov.br

Diretor-Financeiro

Rogério Kunzler - financeiro.bcprevi@bc.sc.gov.br

Diretor de Benefícios

Jocarha Markel Hannibal - diretorbeneficio.bcprevi@bc.sc.gov.br

Procurador Jurídico

Ricardo Lucas da Silva Demonti - juridico.bcprevi@bc.sc.gov.br

Coordenadora Administrativa

Adriana Rodrigues de Oliveira Aboud



P R E F E I T U R A
**BALNEÁRIO
CAMBORIÚ**