

Anexo 1 da Lei Nº 4.320/64 - Demonstração da Receita e Despesa Segundo as Categorias Econômicas

Valores em R\$ - Período: 01/01/2020 até 31/12/2020

RECEITA		DESPESA		Resumo		RECEITA		DESPESA	
Despesas Correntes		Despesas Correntes				Recetas Correntes		Despesas Correntes	
Recita de Contribuições		Pessoal e Encargos Sociais				Recetas de Capital		Despesas de Capital	
Receita Patrimonial		Outras Despesas Correntes				Recetas Correntes Intra-Orgamentárias		Despesas Correntes Intra-Orgamentárias	
Outras Recetas Correntes						Recetas Arrecadadas em Exercícios Anteriores		Despesas Correntes Intra-Orgamentárias	
Dedução		Total de Despesas Correntes				Recetas de Capital Intra-Orgamentárias		Despesas de Capital Intra-Orgamentárias	
Total		Total		72.665.094,39		Recetas Correntes Intra-Orgamentárias		Despesas de Capital Intra-Orgamentárias	
Déficit		Superávit		4.170.692,44		Recetas Correntes Intra-Orgamentárias		Despesas de Capital Intra-Orgamentárias	
Total das Recetas Correntes		Total das Despesas Correntes				Recetas Correntes Intra-Orgamentárias		Despesas de Capital Intra-Orgamentárias	
158.913.881,11		-90.419.479,16				Recetas Correntes Intra-Orgamentárias		Despesas de Capital Intra-Orgamentárias	
543.588,29						Recetas Correntes Intra-Orgamentárias		Despesas de Capital Intra-Orgamentárias	
27.604.936,19						Recetas Correntes Intra-Orgamentárias		Despesas de Capital Intra-Orgamentárias	
130.765.356,63						Recetas Correntes Intra-Orgamentárias		Despesas de Capital Intra-Orgamentárias	
Total das Recetas Correntes		Total das Despesas Correntes				Recetas Correntes Intra-Orgamentárias		Despesas de Capital Intra-Orgamentárias	
67.651.785,75		67.651.785,75				Recetas Correntes Intra-Orgamentárias		Despesas de Capital Intra-Orgamentárias	
Superávit do Orgamento		Déficit do Orgamento				Recetas Correntes Intra-Orgamentárias		Despesas de Capital Intra-Orgamentárias	
Total		Total		61.232.763,50		Recetas Correntes Intra-Orgamentárias		Despesas de Capital Intra-Orgamentárias	
Déficit		Superávit				Recetas Correntes Intra-Orgamentárias		Despesas de Capital Intra-Orgamentárias	
Total das Recetas de Capital		Total das Despesas de Capital				Recetas Correntes Intra-Orgamentárias		Despesas de Capital Intra-Orgamentárias	
4.182.572,44		4.182.572,44				Recetas Correntes Intra-Orgamentárias		Despesas de Capital Intra-Orgamentárias	
Total das Recetas de Capital		Total das Despesas de Capital				Recetas Correntes Intra-Orgamentárias		Despesas de Capital Intra-Orgamentárias	
4.182.572,44		4.182.572,44				Recetas Correntes Intra-Orgamentárias		Despesas de Capital Intra-Orgamentárias	
Superávit do Orgamento		Déficit do Orgamento				Recetas Correntes Intra-Orgamentárias		Despesas de Capital Intra-Orgamentárias	
Recetas Correntes Intra-Orgamentárias		Despesas Correntes Intra-Orgamentárias				Recetas Correntes Intra-Orgamentárias		Despesas Correntes Intra-Orgamentárias	
Total das Recetas Correntes Intra-Orgamentárias		Total das Despesas Correntes Intra-Orgamentárias				Recetas Correntes Intra-Orgamentárias		Despesas Correntes Intra-Orgamentárias	
Déficit		Superávit				Recetas Correntes Intra-Orgamentárias		Despesas Correntes Intra-Orgamentárias	
Total		Total		61.232.763,50		Recetas Correntes Intra-Orgamentárias		Despesas Correntes Intra-Orgamentárias	
Total das Recetas de Capital Intra-Orgamentárias		Total das Despesas de Capital Intra-Orgamentárias				Recetas Correntes Intra-Orgamentárias		Despesas Correntes Intra-Orgamentárias	
Déficit		Superávit				Recetas Correntes Intra-Orgamentárias		Despesas Correntes Intra-Orgamentárias	
Total		Total		61.240.219,38		Recetas Correntes Intra-Orgamentárias		Despesas Correntes Intra-Orgamentárias	
Total das Recetas de Capital Intra-Orgamentárias		Total das Despesas de Capital Intra-Orgamentárias				Recetas Correntes Intra-Orgamentárias		Despesas Correntes Intra-Orgamentárias	
Déficit		Superávit				Recetas Correntes Intra-Orgamentárias		Despesas Correntes Intra-Orgamentárias	
Total		Total		136.153.643,58		Recetas Correntes Intra-Orgamentárias		Despesas Correntes Intra-Orgamentárias	
Total das Recetas de Capital Intra-Orgamentárias		Total das Despesas de Capital Intra-Orgamentárias				Recetas Correntes Intra-Orgamentárias		Despesas Correntes Intra-Orgamentárias	
Déficit		Superávit				Recetas Correntes Intra-Orgamentárias		Despesas Correntes Intra-Orgamentárias	
Total		Total		136.153.643,58		Recetas Correntes Intra-Orgamentárias		Despesas Correntes Intra-Orgamentárias	
Superávit do Orgamento		Déficit do Orgamento				Recetas Correntes Intra-Orgamentárias		Despesas Correntes Intra-Orgamentárias	
Transferências Financeiras		Transferências Financeiras				Recetas Correntes Intra-Orgamentárias		Despesas Correntes Intra-Orgamentárias	
Déficit		Superávit				Recetas Correntes Intra-Orgamentárias		Despesas Correntes Intra-Orgamentárias	
Total		Total		61.240.219,38		Recetas Correntes Intra-Orgamentárias		Despesas Correntes Intra-Orgamentárias	
Total das Recetas de Capital Intra-Orgamentárias		Total das Despesas de Capital Intra-Orgamentárias				Recetas Correntes Intra-Orgamentárias		Despesas Correntes Intra-Orgamentárias	
Déficit		Superávit				Recetas Correntes Intra-Orgamentárias		Despesas Correntes Intra-Orgamentárias	
Total		Total		136.153.643,58		Recetas Correntes Intra-Orgamentárias		Despesas Correntes Intra-Orgamentárias	
Total das Recetas de Capital Intra-Orgamentárias		Total das Despesas de Capital Intra-Orgamentárias				Recetas Correntes Intra-Orgamentárias		Despesas Correntes Intra-Orgamentárias	
Déficit		Superávit				Recetas Correntes Intra-Orgamentárias		Despesas Correntes Intra-Orgamentárias	
Total		Total		136.153.643,58		Recetas Correntes Intra-Orgamentárias		Despesas Correntes Intra-Orgamentárias	
Superávit do Orgamento		Déficit do Orgamento				Recetas Correntes Intra-Orgamentárias		Despesas Correntes Intra-Orgamentárias	
Transferências Financeiras		Transferências Financeiras				Recetas Correntes Intra-Orgamentárias		Despesas Correntes Intra-Orgamentárias	
Déficit		Superávit				Recetas Correntes Intra-Orgamentárias		Despesas Correntes Intra-Orgamentárias	
Total		Total		61.240.219,38		Recetas Correntes Intra-Orgamentárias		Despesas Correntes Intra-Orgamentárias	
Total das Recetas de Capital Intra-Orgamentárias		Total das Despesas de Capital Intra-Orgamentárias				Recetas Correntes Intra-Orgamentárias		Despesas Correntes Intra-Orgamentárias	
Déficit		Superávit				Recetas Correntes Intra-Orgamentárias		Despesas Correntes Intra-Orgamentárias	
Total		Total		136.153.643,58		Recetas Correntes Intra-Orgamentárias		Despesas Correntes Intra-Orgamentárias	
Total das Recetas de Capital Intra-Orgamentárias		Total das Despesas de Capital Intra-Orgamentárias				Recetas Correntes Intra-Orgamentárias		Despesas Correntes Intra-Orgamentárias	
Déficit		Superávit				Recetas Correntes Intra-Orgamentárias		Despesas Correntes Intra-Orgamentárias	
Total		Total		136.153.643,58		Recetas Correntes Intra-Orgamentárias		Despesas Correntes Intra-Orgamentárias	
Superávit do Orgamento		Déficit do Orgamento				Recetas Correntes Intra-Orgamentárias		Despesas Correntes Intra-Orgamentárias	
Transferências Financeiras		Transferências Financeiras				Recetas Correntes Intra-Orgamentárias		Despesas Correntes Intra-Orgamentárias	
Déficit		Superávit				Recetas Correntes Intra-Orgamentárias		Despesas Correntes Intra-Orgamentárias	
Total		Total		61.240.219,38		Recetas Correntes Intra-Orgamentárias		Despesas Correntes Intra-Orgamentárias	
Total das Recetas de Capital Intra-Orgamentárias		Total das Despesas de Capital Intra-Orgamentárias				Recetas Correntes Intra-Orgamentárias		Despesas Correntes Intra-Orgamentárias	
Déficit		Superávit				Recetas Correntes Intra-Orgamentárias		Despesas Correntes Intra-Orgamentárias	
Total		Total		136.153.643,58		Recetas Correntes Intra-Orgamentárias		Despesas Correntes Intra-Orgamentárias	
Total das Recetas de Capital Intra-Orgamentárias		Total das Despesas de Capital Intra-Orgamentárias				Recetas Correntes Intra-Orgamentárias		Despesas Correntes Intra-Orgamentárias	
Déficit		Superávit				Recetas Correntes Intra-Orgamentárias		Despesas Correntes Intra-Orgamentárias	
Total		Total		136.153.643,58		Recetas Correntes Intra-Orgamentárias		Despesas Correntes Intra-Orgamentárias	
Superávit do Orgamento		Déficit do Orgamento				Recetas Correntes Intra-Orgamentárias		Despesas Correntes Intra-Orgamentárias	
Transferências Financeiras		Transferências Financeiras				Recetas Correntes Intra-Orgamentárias		Despesas Correntes Intra-Orgamentárias	
Déficit		Superávit				Recetas Correntes Intra-Orgamentárias		Despesas Correntes Intra-Orgamentárias	
Total		Total		61.240.219,38		Recetas Correntes Intra-Orgamentárias		Despesas Correntes Intra-Orgamentárias	
Total das Recetas de Capital Intra-Orgamentárias		Total das Despesas de Capital Intra-Orgamentárias				Recetas Correntes Intra-Orgamentárias		Despesas Correntes Intra-Orgamentárias	
Déficit		Superávit				Recetas Correntes Intra-Orgamentárias		Despesas Correntes Intra-Orgamentárias	
Total		Total		136.153.643,58		Recetas Correntes Intra-Orgamentárias		Despesas Correntes Intra-Orgamentárias	
Total das Recetas de Capital Intra-Orgamentárias		Total das Despesas de Capital Intra-Orgamentárias				Recetas Correntes Intra-Orgamentárias		Despesas Correntes Intra-Orgamentárias	
Déficit		Superávit				Recetas Correntes Intra-Orgamentárias		Despesas Correntes Intra-Orgamentárias	
Total		Total		136.153.643,58		Recetas Correntes Intra-Orgamentárias		Despesas Correntes Intra-Orgamentárias	
Superávit do Orgamento		Déficit do Orgamento				Recetas Correntes Intra-Orgamentárias		Despesas Correntes Intra-Orgamentárias	
Transferências Financeiras		Transferências Financeiras				Recetas Correntes Intra-Orgamentárias		Despesas Correntes Intra-Orgamentárias	
Déficit		Superávit				Recetas Correntes Intra-Orgamentárias		Despesas Correntes Intra-Orgamentárias	
Total		Total		61.240.219,38		Recetas Correntes Intra-Orgamentárias		Despesas Correntes Intra-Orgamentárias	
Total das Recetas de Capital Intra-Orgamentárias		Total das Despesas de Capital Intra-Orgamentárias				Recetas Correntes Intra-Orgamentárias		Despesas Correntes Intra-Orgamentárias	
Déficit		Superávit				Recetas Correntes Intra-Orgamentárias		Despesas Correntes Intra-Orgamentárias	
Total		Total		136.153.643,58		Recetas Correntes Intra-Orgamentárias		Despesas Correntes Intra-Orgamentárias	
Total das Recetas de Capital Intra-Orgamentárias		Total das Despesas de Capital Intra-Orgamentárias				Recetas Correntes Intra-Orgamentárias		Despesas Correntes Intra-Orgamentárias	
Déficit		Superávit				Recetas Correntes Intra-Orgamentárias		Despesas Correntes Intra-Orgamentárias	
Total		Total		136.153.643,58		Recetas Correntes Intra-Orgamentárias		Despesas Correntes Intra-Orgamentárias	
Superávit do Orgamento		Déficit do Orgamento				Recetas Correntes Intra-Orgamentárias		Despesas Correntes Intra-Orgamentárias	
Transferências Financeiras		Transferências Financeiras				Recetas Correntes Intra-Orgamentárias		Despesas Correntes Intra-Orgamentárias	
Déficit		Superávit				Recetas Correntes Intra-Orgamentárias		Despesas Correntes Intra-Orgamentárias	
Total		Total		61.240.219,38		Recetas Correntes Intra-Orgamentárias		Despesas Correntes Intra-Orgamentárias	
Total das Recetas de Capital Intra-Orgamentárias		Total das Despesas de Capital Intra-Orgamentárias				Recetas Correntes Intra-Orgamentárias		Despesas Correntes Intra-Orgamentárias	
Déficit		Superávit				Recetas Correntes Intra-Orgamentárias		Despesas Correntes Intra-Orgamentárias	
Total		Total		136.153.643,58		Recetas Correntes Intra-Orgamentárias		Despesas Correntes Intra-Orgamentárias	
Total das Recetas de Capital Intra-Orgamentárias		Total das Despesas de Capital Intra-Orgamentárias				Recetas Correntes Intra-Orgamentárias		Despesas Correntes Intra-Orgamentárias	
Déficit		Superávit				Recetas Correntes Intra-Orgamentárias		Despesas Correntes Intra-Orgamentárias	
Total		Total		136.153.643,58		Recetas Correntes Intra-Orgamentárias		Despesas Correntes Intra-Orgamentárias	
Superávit do Orgamento		Déficit do Orgamento				Recetas Correntes Intra-Orgamentárias		Despesas Correntes Intra-Orgamentárias	
Transferências Financeiras		Transferências Financeiras				Recetas Correntes Intra-Orgamentárias		Despesas Correntes Intra-Orgamentárias	
Déficit		Superávit				Recetas Correntes Intra-Orgamentárias		Despesas Correntes Intra-Orgamentárias	
Total		Total		61.240.219,38		Recetas Correntes Intra-Orgamentárias		Despesas Correntes Intra-Orgamentárias	
Total das Recetas de Capital Intra-Orgamentárias		Total das Despesas de Capital Intra-Orgamentárias				Recetas Correntes Intra-Orgamentárias		Despesas Correntes Intra-Orgamentárias	
Déficit		Superávit				Recetas Correntes Intra-Orgamentárias		Despesas Correntes Intra-Orgamentárias	
Total		Total		136.153.643,58		Recetas Correntes Intra-Orgamentárias		Despesas Correntes Intra-Orgamentárias	
Total das Recetas de Capital Intra-Orgamentárias		Total das Despesas de Capital Intra-Orgamentárias				Recetas Correntes Intra-Orgamentárias		Despesas Correntes Intra-Orgamentárias	
Déficit		Superávit				Recetas Correntes Intra-Orgamentárias		Despesas Correntes Intra-Orgamentárias	
Total		Total		136.153.643,58		Recetas Correntes Intra-Orgamentárias		Despesas Correntes Intra-Orgamentárias	
Superávit do Orgamento		Déficit do Orgamento				Recetas Correntes Intra-Orgamentárias		Despesas Correntes Intra-Orgamentárias	
Transferências Financeiras		Transferências Financeiras				Recetas Correntes Intra-Orgamentárias		Despesas Correntes Intra-Orgamentárias	
Déficit		Superávit				Recetas Correntes Intra-Orgamentárias		Despesas Correntes Intra-Orgamentárias	
Total		Total		61.240.219,38		Recetas Correntes Intra-Orgamentárias		Despesas Correntes Intra-Orgamentárias	
Total das Recetas de Capital Intra-Orgamentárias		Total das Despesas de Capital Intra-Orgamentárias				Recetas Correntes Intra-Orgamentárias		Despesas Correntes Intra-Orgamentárias	
Déficit		Superávit				Recetas Correntes Intra-Orgamentárias		Despesas Correntes Intra-Orgamentárias	
Total		Total		136.153.643,58		Recetas Correntes Intra-Orgamentárias		Despesas Correntes Intra-Orgamentárias	
Total das Recetas de Capital Intra-Orgamentárias		Total das Despesas de Capital Intra-Orgamentárias				Recetas Correntes Intra-Orgamentárias		Despesas Correntes Intra-Orgamentárias	
Déficit		Superávit				Recetas Correntes Intra-Orgamentárias		Despesas Correntes Intra-Orgamentárias	
Total		Total		136.153.643,58		Recetas Correntes Intra-Orgamentárias		Despesas Correntes Intra-Orgamentárias	
Superávit do Orgamento		Déficit do Orgamento				Recetas Correntes Intra-Orgamentárias		Despesas Correntes Intra-Orgamentárias	
Transferências Financeiras		Transferências Financeiras				Recetas Correntes Intra-Orgamentárias		Despesas Correntes Intra-Orgamentárias	
Déficit		Superávit				Recetas Correntes Intra-Orgamentárias		Despesas Correntes Intra-Orgamentárias	
Total		Total		61.240.219,38		Recetas Correntes Intra-Orgamentárias		Despesas Correntes Intra-Orgamentárias	
Total das Recetas de Capital Intra-Orgamentárias		Total das Despesas de Capital Intra-Orgamentárias				Recetas Correntes Intra-Orgamentárias		Despesas Correntes Intra-Orgamentárias	
Déficit		Superávit				Recetas Correntes Intra-Orgamentárias		Despesas Correntes Intra-Orgamentárias	
Total		Total		136.153.643,58		Recetas Correntes Intra-Orgamentárias		Despesas Correntes Intra-Orgamentárias	
Total das Recetas de Capital Intra-Orgamentárias		Total das Despesas de Capital Intra-Orgamentárias				Recetas Correntes Intra-Orgamentárias		Despesas Correntes Intra-Orgamentárias	
Déficit		Superávit				Recetas Correntes Intra-Orgamentárias		Despesas Correntes Intra-Orgamentárias	
Total		Total		136.153.643,58		Recetas Correntes Intra-Orgamentárias		Despesas Correntes Intra-Orgamentárias	
Superávit do Orgamento		Déficit do Orgamento				Recetas Correntes Intra-Orgamentárias		Despesas Correntes Intra-Orgamentárias	
Transferências Financeiras		Transferências Financeiras				Recetas Correntes Intra-Orgamentárias		Despesas Correntes Intra-Orgamentárias	
Déficit		Superávit				Recetas Correntes Intra-Orgamentárias		Despesas Correntes Intra-Orgamentárias	
Total		Total		61.240.219,38		Recetas Correntes Intra-Orgamentárias		Despesas Correntes Intra-Orgamentárias	
Total das Recetas de Capital Intra-Orgamentárias		Total das Despesas de Capital Intra-Orgamentárias				Recetas Correntes Intra-Orgamentárias		Despesas Correntes Intra-Orgamentárias	
Déficit		Superávit				Recetas Correntes Intra-Orgamentárias		Despesas Correntes Intra-Orgamentárias	
Total		Total		136.153.643,58		Recetas Correntes Intra-Orgamentárias		Despesas Correntes Intra-Orgamentárias	
Total das Recetas de Capital Intra-Orgamentárias		Total das Despesas de Capital Intra-Orgamentárias				Recetas Correntes Intra-Orgamentárias		Despesas Correntes Intra-Orgamentárias	
Déficit		Superávit				Recetas Correntes Intra-Orgamentárias		Despesas Correntes Intra-Orgamentárias	
Total		Total		136.153.643,58		Recetas Correntes Intra-Orgamentárias		Despesas Correntes Intra-Orgamentárias	
Superávit do Orgamento		Déficit do Orgamento				Recetas Correntes Intra-Orgamentárias		Despesas Correntes Intra-Orgamentárias	
Transferências Financeiras		Transferências Financeiras				Recetas Correntes Intra-Orgamentárias		Despesas Correntes Intra-Orgamentárias	
Déficit		Superávit				Recetas Correntes Intra-Orgamentárias		Despesas Correntes Intra-Orgamentárias	
Total		Total		61.240.219,38		Recetas Correntes Intra-Orgamentárias		Despesas Correntes Intra-Orgamentárias	
Total das Recetas de Capital Intra-Orgamentárias		Total das Despesas de Capital Intra-Orgamentárias				Recetas Correntes Intra-Orgamentárias		Despesas Correntes Intra-Orgamentárias	
Déficit		Superávit				Recetas Correntes Intra-Orgamentárias		Despesas Correntes Intra-Orgamentárias	
Total		Total		136.153.643,58		Recetas Correntes Intra-Orgamentárias		Despesas Correntes Intra-Orgamentárias	
Total das Recetas de Capital Intra-Orgamentárias		Total das Despesas de Capital Intra-Orgamentárias				Recetas Correntes Intra-Orgamentárias		Despesas Correntes Intra-Orgamentárias	
Déficit		Superávit				Recetas Correntes Intra-Orgamentárias		Despesas Correntes Intra-Orgamentárias	
Total		Total		136.153.643,58		Recetas Correntes Intra-Orgamentárias		Despesas Correntes Intra-Orgamentárias	
Superávit do Orgamento		Déficit do Orgamento				Recetas Correntes Intra-Orgamentárias		Despesas Correntes Intra-Orgamentárias	
Transferências Financeiras		Transferências Financeiras				Recetas Correntes Intra-Orgamentárias		Despesas Correntes Intra-Orgamentárias	
Déficit		Superávit				Recetas Correntes Intra-Orgamentárias		Despesas Correntes Intra-Orgamentárias	
Total		Total		61.240.219,38		Recetas Correntes Intra-Orgamentárias		Despesas Correntes Intra-Orgamentárias	
Total das Recetas de Capital Intra-Orgamentárias		Total das Despesas de Capital Intra-Orgamentárias				Recetas Correntes Intra-Orgamentárias		Despesas Correntes Intra-Orgamentárias	
Déficit		Superávit				Recetas Correntes Intra-Orgamentárias		Despesas Correntes Intra-Orgamentárias	
Total		Total		136.153.643,58		Recetas Correntes Intra-Orgamentárias		Despesas Correntes Intra-Orgamentárias	
Total das Recetas de Capital Intra-Orgamentárias		Total das Despesas de Capital Intra-Orgamentárias				Recetas Correntes Intra-Orgamentárias		Despesas Correntes Intra-Orgamentárias	
Déficit		Superávit				Recetas Correntes Intra-Orgamentárias		Despesas Correntes Intra-Orgamentárias	
Total		Total		136.153.643,58		Recetas Correntes Intra-Orgamentárias		Despesas Correntes Intra-Orgamentárias	
Superávit do Orgamento		Déficit do Orgamento				Recetas Correntes Intra-Orgamentárias		Despesas Correntes Intra-Orgamentárias	
Transferências Financeiras		Transferências Financeiras				Recetas Correntes Intra-Orgamentárias		Despesas Correntes Intra-Orgamentárias	
Déficit		Superávit				Recetas			

Fonte: Sistema e-Pública. Unidade Responsável: BCPREVI - CONTABILIDADE

JONATHAN LAURO ROSSI MACHADO  
DIRETOR PRESIDENTE BCPREV

**ROGERIO KUNZLER**  
DIRETOR FINANCEIRO  
BCPREVI

Sidnei Luiz Riquetta  
Contador  
CRC/SC Nº 029.989/O-1

# Instituto de Previdência Social dos Servidores Municipais de Balneário Camboriú

Rua Rua Dinamarca, 175 - Nações - 88.338-315 - Balneário Camboriú/ SC  
CNPJ: 07.252.009/0001-39 Fone: (47)3360-6253


Emissão: 03/02/2021 14:16  
Usuário: Sidnei Luiz Riquetta

Chave de Autenticação  
1425-5796-974

Página  
1 / 3

## Anexo 2 da Lei Nº 4.320/64 - Receitas Segundo as Categorias Econômicas

RECEITAS			Valores em R\$ - Período: 01/01/2020 até 31/12/2020	
Código	Especificação	Desdobramento	Fonte	Categoria Econômica
1	Receitas Correntes			
1.2	Contribuições			
1.2.1	Contribuições Sociais			
1.2.1.8	Contribuições Sociais específicas de Estados, DF, Municípios			
1.2.1.8.01	Contribuição do Servidor Civil para o Plano de Seguridade Social - CPSSS - Específico de EST/DF/MUN			
1.2.1.8.01.1	CPSSS do Servidor Civil Ativo			
1.2.1.8.01.1.1	CPSSS do Servidor Civil Ativo Principal			
1.2.1.8.01.1.1.01	CPSSS do Servidor Ativo Civil Principal - PMBC	27.604.936,19		
1.2.1.8.01.1.1.02	CPSSS do Servidor Ativo Civil Principal - EMASA	27.604.936,19		
1.2.1.8.01.1.1.03	CPSSS do Servidor Ativo Civil Principal - FMS	25.561.850,69		
1.2.1.8.01.1.1.04	CPSSS do Servidor Ativo Civil Principal - FUNSERVIR	25.561.850,69		
1.2.1.8.01.1.1.05	CPSSS do Servidor Ativo Civil Principal - FCBC	6.852.282,46		
1.2.1.8.01.1.1.06	CPSSS do Servidor Ativo Civil Principal - FMEBC	575.291,32		
1.2.1.8.01.1.1.07	CPSSS do Servidor Ativo Civil Principal - EDUCAÇÃO	4.740.593,55		
1.2.1.8.01.1.1.08	CPSSS do Servidor Ativo Civil Principal - CÂMARA	65.888,68		
1.2.1.8.01.1.1.09	CPSSS do Servidor Ativo Civil Principal - BCPREVI	15.896,10		
1.2.1.8.01.1.1.10	CPSSS do Servidor Ativo Civil Principal - BCTran	97.417,26		
1.2.1.8.01.2	CPSSS do Servidor Civil Inativo	12.618.553,82		
1.2.1.8.01.2.1	CPSSS do Servidor Civil Inativo Principal	344.834,80		
1.2.1.8.01.4	CPSSS Oriunda de Sentenças Judiciais - Servidor Civil Ativo	4.034,88		
1.2.1.8.01.4.1	CPSSS Oriunda de Sentenças Judiciais - Servidor Civil Ativo	247.057,82		
1.3	Receita Patrimonial	1.993.899,26		
1.3.2	Valores Mobiliários	49.186,24		
1.3.2.1	Juros e Correções Monetárias	49.186,24		
1.3.2.1.00.4	Remuneração dos Recursos do Regime Próprio de Previdência Social - RPPS	37.680.046,50		
1.3.2.1.00.4.1	Remuneração dos Recursos do Regime Próprio de Previdência Social - RPPS - Principal	37.680.046,50		
1.3.2.1.00.4.1.01	Remuneração dos Recursos RPPS - Renda Fixa - Principal	37.680.046,50		
1.3.2.1.00.4.1.01.01	Remuneração dos Recursos RPPS - Renda Fixa Geral	23.224.801,95		
1.3.2.1.00.4.1.01.01	Remuneração dos Recursos RPPS - Renda Fixa Geral	19.344.252,53		
1.3.2.1.00.4.1.01.02	Remuneração dos Recursos RPPS - Renda Fixa Geral	36.009.999,30		
1.3.2.1.00.4.1.01.02	Remuneração dos Recursos RPPS - Renda Fixa Aporte	-16.665.746,77		
1.3.2.1.00.4.1.01.02	Remuneração dos Recursos RPPS - Renda Fixa Aporte	3.880.549,42		
1.3.2.1.00.4.1.01.02	Remuneração dos Recursos RPPS - Renda Variável - Principal	8.500.379,59		
1.3.2.1.00.4.1.02.01	Remuneração dos Recursos RPPS - Renda Variável Geral	-4.619.830,17		
1.3.2.1.00.4.1.02.01	Remuneração dos Recursos RPPS - Renda Variável Geral	14.447.102,70		
1.3.2.1.00.4.1.02.02	Remuneração dos Recursos RPPS - Renda Variável Geral	13.703.650,44		
1.3.2.1.00.4.1.02.02	Remuneração dos Recursos RPPS - Renda Variável Aporte	73.546.270,68		
1.3.2.1.00.4.1.02.02	Remuneração dos Recursos RPPS - Renda Variável Aporte	-59.842.620,24		
1.3.2.1.00.4.1.02.02	Remuneração dos Recursos RPPS - Renda Variável Aporte	743.452,26		
1.3.2.1.00.4.1.03.01	Remuneração dos Recursos RPPS - Fundos Imobiliários - Principal	9.720.887,07		
1.3.2.1.00.4.1.03.01	Remuneração dos Recursos RPPS - Fundos Imobiliários Geral	-8.977.434,81		
1.3.2.1.00.4.1.03.01	Remuneração dos Recursos RPPS - Fundos Imobiliários Geral	8.141,85		
1.3.2.1.00.4.1.03.01	Remuneração dos Recursos RPPS - Fundos Imobiliários Geral	8.141,85		
1.3.2.1.00.4.1.03.01	Remuneração dos Recursos RPPS - Fundos Imobiliários Geral	321.989,02		
1.3.2.1.00.4.1.03.01	Remuneração dos Recursos RPPS - Fundos Imobiliários Geral	-313.847,17		
		27.604.936,19		
			40.345.877,47	
				68.494.401,95





Instituto de Previdência Social dos Servidores Municipais de Balneário Camboriú

Rua Rua Dinamarca, 175 - Nações - 88.338-315 - Balneário Camboriú/ SC  
CNPJ: 07.252.009/0001-39 Fone: (47)3360-6253

Emissão: 03/02/2021 14:16  
Usuário: Sidnei Luiz Riquetta

Chave de Autenticação  
1425-5796-974

Página  
2 / 3

Anexo 2 da Lei Nº 4.320/64 - Receitas Segundo as Categorias Econômicas

RECEITAS		Valores em R\$ - Período: 01/01/2020 até 31/12/2020
1.3.6	Cessão de Direitos	2.665.830,97
1.3.6.0.01	Cessão do Direito de Operacionalização de Pagamentos	2.665.830,97
1.3.6.0.01.1	Cessão do Direito de Operacionalização de Pagamentos	2.665.830,97
1.3.6.0.01.1.1	Cessão do Direito de Operacionalização de Pagamentos - Principal	2.665.830,97
1.9	Outras Receitas Correntes	
1.9.2	Indenizações, Restituições e Ressarcimentos	543.588,29
1.9.2.2	Restituições	344,76
1.9.2.2.06	Restituição de Despesas de Exercícios Anteriores	344,76
1.9.2.2.06.1	Restituição de Despesas de Exercícios Anteriores	344,76
1.9.2.2.06.1.1	Restituição de Despesas de Exercícios Anteriores - Principal	344,76
1.9.9	Demais Receitas Correntes	344,76
1.9.9.0.03	Compensações Financeiras entre o Regime Geral e os Regimes Próprios de Previdência dos Servidores	543.243,53
1.9.9.0.03.1	Compensações Financeiras entre o Regime Geral e os Regimes Próprios de Previdência dos Servidores	500.607,15
1.9.9.0.03.1.1	Compensações Financeiras entre o Regime Geral e os Regimes Próprios de Previdência dos Servidores	500.607,15
1.9.9.0.99	Outras Receitas	500.607,15
1.9.9.0.99.1	Outras Receitas - Primárias	42.636,38
1.9.9.0.99.1.1	Outras Receitas - Primárias - Principal	42.636,38
1.9.9.0.99.1.1.99	Outras Receitas - Primárias - Diversos - Principal	42.636,38
7	Receitas Correntes Intraorçamentárias	42.636,38
7.2	Contribuições - Intraorçamentárias	
7.2.1	Contribuições Sociais - Intraorçamentárias	55.882.601,41
7.2.1.8	Contribuições Sociais Específicas de Estados, DF e Municípios	55.882.601,41
7.2.1.8.03	CPSS Patronal - Servidor Civil - Específico de EST/DF/MUN	55.882.601,41
7.2.1.8.03.1	CPSS Patronal - Servidor Civil Ativo	52.203.371,79
7.2.1.8.03.1.1	CPSS Patronal - Servidor Civil Ativo Principal	52.203.371,79
7.2.1.8.03.1.1.01	CPSS Patronal - Servidor Civil Ativo Principal - PMBC	13.773.326,86
7.2.1.8.03.1.1.02	CPSS Patronal - Servidor Civil Ativo Principal - EMASA	1.151.219,48
7.2.1.8.03.1.1.03	CPSS Patronal - Servidor Civil Ativo Principal - FMS	9.480.044,12
7.2.1.8.03.1.1.04	CPSS Patronal - Servidor Civil Ativo Principal - FUNSERVIR	131.777,37
7.2.1.8.03.1.1.05	CPSS Patronal - Servidor Civil Ativo Principal - FCBC	32.627,99
7.2.1.8.03.1.1.06	CPSS Patronal - Servidor Civil Ativo Principal - FMEBC	190.152,55
7.2.1.8.03.1.1.07	CPSS Patronal - Servidor Civil Ativo Principal - EDUCAÇÃO	26.260.437,94
7.2.1.8.03.1.1.08	CPSS Patronal - Servidor Civil Ativo Principal - CÂMARA	689.669,60
7.2.1.8.03.1.1.09	CPSS Patronal - Servidor Civil Ativo Principal - BCTran	494.115,88
7.2.1.8.03.2	CPSS Patronal - Servidor Civil Inativo	3.679.229,62
7.2.1.8.03.2.1	CPSS Patronal - Servidor Civil Inativo Principal	3.679.229,62
7.9	Outras Receitas Correntes - Intraorçamentárias	
7.9.9	Demais Receitas Correntes - Intraorçamentárias	11.769.184,34
7.9.9.0.01	Aportes Periódicos para Amortização de Déficit Atuarial do RPPS - Intraorçamentárias	11.769.184,34
7.9.9.0.01.1	Aportes Periódicos para Amortização de Déficit Atuarial do RPPS - Intraorçamentárias	11.769.184,34
7.9.9.0.01.1.1	Aportes Periódicos para Amortização de Déficit Atuarial do RPPS - Principal - Intraorçamentárias	11.769.184,34
TOTAL GERAL		136.146.187,70

Contribuições

Resumo

27.604.936,19

136.146.187,70

# Instituto de Previdência Social dos Servidores Municipais de Balneário Camboriú

Rua Rua Dinamarca, 175 - Nações - 88.338-315 - Balneário Camboriú/ SC  
CNPJ: 07.252.009/0001-39 Fone: (47)3360-6253

Emissão: 03/02/2021 14:16  
Usuário: Sidnei Luiz Riquetta

Chave de Autenticação  
1425-5796-974

Página  
3 / 3

## Anexo 2 da Lei Nº 4.320/64 - Receitas Segundo as Categorias Econômicas

### RECEITAS

Valores em R\$ - Período: 01/01/2020 até 31/12/2020

Receita Patrimonial	40.345.877,47
Outras Receitas Correntes	543.588,29
<b>Total das Receitas Correntes</b>	<b>68.494.401,95</b>
<b>Total das Receitas de Capital</b>	
Contribuições - Intraorçamentárias	
Outras Receitas Correntes - Intraorçamentárias	55.882.601,41
<b>Total das Receitas Correntes Intra-Orçamentárias</b>	<b>11.769.184,34</b>
<b>Total das Receitas de Capital Intra-Orçamentárias</b>	<b>67.651.785,75</b>
<b>Recursos Arrecadados em Exercícios Anteriores</b>	
<b>Transferências Financeiras</b>	
<b>TOTAL GERAL</b>	<b>7.455,88</b>
	<b>136.153.643,58</b>

ALLAN MULLER SCHROEDER  
DIRETOR PRESIDENTE  
BCPREVI

ROGÉRIO KUNZLER  
DIRETOR FINANCEIRO  
BCPREVI

SIDNEI LUIZ RIQUETTA  
CONTADOR  
CRC/SC Nº 029.989/O-1

27



Instituto de Previdência Social dos Servidores Municipais de Balneário Camboriú

Rua Rua Dinamarca, 175 - Nações - 88.338-315 - Balneário Camboriú/ SC  
CNPJ: 07.252.009/0001-39 Fonte: (47)3360-6253

Emissão: 03/02/2021 14:18  
Usuário: Sidnei Luiz Riquetta

Chave de Autenticação  
2551-6077-413

Página  
1 / 2

Anexo 2 da Lei N° 4.320/64 - Despesas Segundo as Categorias Econômicas

DESPESAS

Valores em R\$ - Período: 01/01/2020 até 31/12/2020  
Despesa realizada: Empenhada

Unidade Gestora: 14 - Instituto de Previdência Social dos Servidores Municipais de Balneário Camboriú  
Unidade Orçamentária: 34001 - DIREÇÃO E ADMINISTRAÇÃO GERAL DO BCPREVI

Código	Especificação	Desdobramento	Fonte	Categoria econômica
3	Despesas Correntes			
3.1	Pessoal e Encargos Sociais			
3.1.90	Aplicações Diretas			
3.1.90.05	Outros Benefícios Previdenciários do servidor ou do militar	878.837,22		
3.1.90.08	Outros Benefícios Assistenciais do servidor e do militar	31,34		
3.1.90.11	Vencimentos e Vantagens Fixas – Pessoal Civil	282,06		
3.1.90.13	Obrigações Patronais	557.815,14		
3.1.90.94	Indenizações e Restituições Trabalhistas	82.646,80		
3.1.90.96	Ressarcimento de Despesas de Pessoal Requisitado	26.386,12		
3.1.91	Aplicação Direta Decorrente de Operação entre Órgãos, Fundos e Entidades Integrantes dos Orçamentos Fiscal e da Seguridade Social	211.675,76		
3.1.91.13	Obrigações Patronais	59.226,67		
3.3	Outras Despesas Correntes			
3.3.90	Aplicações Diretas			
3.3.90.14	Diárias – Civil	4.729.127,01		
3.3.90.18	Auxílio Financeiro a Estudantes	2.551.903,87		
3.3.90.30	Material de Consumo	2.512,64		
3.3.90.35	Serviços de Consultoria	107,34		
3.3.90.36	Outros Serviços de Terceiros – Pessoa Física	13.505,05		
3.3.90.39	Outros Serviços de Terceiros - Pessoa Jurídica	15.000,00		
3.3.90.40	Serviços de Tecnologia da Informação e Comunicação – Pessoa Jurídica	186.490,30		
3.3.90.47	Obrigações Tributárias e Contributivas	126.519,24		
3.3.90.91	Sentenças Judiciais	43.813,69		
3.3.91	Aplicação Direta Decorrente de Operação entre Órgãos, Fundos e Entidades Integrantes dos Orçamentos Fiscal e da Seguridade Social	2.162.955,61		
3.3.91.13	Obrigações Patronais	1.000,00		
3.3.91.39	Outros Serviços de Terceiros - Pessoa Jurídica	2.177.223,14		
3.3.91.96	Ressarcimento de Despesas de Pessoal Requisitado			
4	Despesas de Capital			
4.4	Investimentos			
4.4.90	Aplicações Diretas			
4.4.90.52	Equipamentos e Material Permanente			
			11.880,00	11.880,00

Total da Unidade Orçamentária: 5.679.070,90

Código	Especificação	Desdobramento	Fonte	Categoria econômica
3	Despesas Correntes			
3.1	Pessoal e Encargos Sociais			
3.1.90	Aplicações Diretas			
3.1.90.01	Aposentadorias do RPPS, Reserva Remunerada e Reformas dos Militares	69.163.624,34		
3.1.90.03	Pensões do RPPS e do militar	55.939.060,17		
3.1.90.05	Outros Benefícios Previdenciários do servidor ou do militar	6.413.272,71		
3.1.90.08	Outros Benefícios Assistenciais do servidor e do militar	6.709.439,58		
		7.801,88		
			69.163.624,34	69.234.353,30

# Instituto de Previdência Social dos Servidores Municipais de Balneário Camboriú

Rua Rua Dinamarca, 175 - Nações - 88.338-315 - Balneário Camboriú/ SC  
CNPJ: 07.252.009/0001-39 Fone: (47)3360-6253

Emissão: 03/02/2021 14:18  
Usuário: Sidnei Luiz Riquetta

Chave de Autenticação  
2551-6077-413

Página  
2 / 2

## Anexo 2 da Lei Nº 4.320/64 - Despesas Segundo as Categorias Econômicas

### DESPESAS

Valores em R\$ - Período: 01/01/2020 até 31/12/2020  
Despesa realizada: Empenhada

3.1.90.91	Sentenças Judiciais	94.050,00	
3.3	Outras Despesas Correntes		70.728,96
3.3.90	Aplicações Diretas	70.728,96	
3.3.90.91	Sentenças Judiciais	70.728,96	

<b>Total da Unidade Orçamentária:</b>		<b>69.234.353,30</b>	
<b>Total da Unidade Gestora:</b>		<b>74.913.424,20</b>	
<b>Total Geral:</b>		<b>74.913.424,20</b>	

### Resumo


Pessoal e Encargos Sociais	70.042.461,56
Outras Despesas Correntes	2.622.632,83
<b>Total das Despesas Correntes</b>	<b>72.665.094,39</b>
Investimentos	11.880,00
<b>Total das Despesas de Capital</b>	<b>11.880,00</b>
Pessoal e Encargos Sociais	59.226,67
Outras Despesas Correntes	2.177.223,14
<b>Total das Despesas Correntes Intra-Orçamentárias</b>	<b>2.236.449,81</b>
<b>Total das Despesas de Capital Intra-Orçamentárias</b>	
Transferências Financeiras	
<b>TOTAL GERAL</b>	<b>74.913.424,20</b>

Fonte: Sistema e-Pública. Unidade Responsável: BCPREVI - CONTABILIDADE.

**JONATHAN LAURO ROSSI MACHADO**  
DIRETOR PRESIDENTE BCPREVI

  
**ROGÉRIO KUNZLER**  
DIRETOR FINANCEIRO  
BCPREVI

**SIDNEI LUIZ RIQUETTA**  
CONTADOR  
CRC/SC Nº 029.989/O-1





# Instituto de Previdência Social dos Servidores Municipais de Balneário Camboriú

Rua Rua Dinamarca, 175 - Nações - 88.338-315 - Balneário Camboriú/ SC  
CNPJ: 07.252.009/0001-39 Fone: (47)3360-6253

Emissão: 03/02/2021 14:20  
Usuário: Sidnei Luiz Riquetta

Chave de Autenticação  
1868-8532-512

Página  
1 / 2

## Anexo 6 da Lei Nº 4.320/64 - Programa de Trabalho

Unidade Gestora: 14 - Instituto de Previdência Social dos Servidores Municipais de Balneário Camboriú  
Unidade Orçamentária: 34001 - DIREÇÃO E ADMINISTRAÇÃO GERAL DO BCPREVI

Valores em R\$ - Período: 01/01/2020 até 31/12/2020  
Despesa realizada: Empenhada

Código	Especificação	Não Orçamentária	Operação Especial	Projetos	Atividades	Total
4	Administração				3.516.115,29	3.516.115,29
4 122	Administração Geral				1.826,85	1.826,85
4 122 4004	GESTÃO MODERNA, EFICAZ E TRANSPARENTE				1.826,85	1.826,85
4 122 4004 2.192	Manutenção das Ações de Educação e Cultura Previdenciária				1.826,85	1.826,85
	Material de Consumo				540,00	540,00
3.3.90.30					1.286,85	1.286,85
3.3.90.39	Outros Serviços de Terceiros - Pessoa Jurídica					
4 272	Previdência do Regime Estatutário				3.514.288,44	3.514.288,44
4 272 4028	GESTÃO DA TAXA DE ADMINISTRAÇÃO DO BCPREVI				3.514.288,44	3.514.288,44
4 272 4028 2.45	Gestão da Taxa de Administração do RPPS				3.514.288,44	3.514.288,44
3.1.90.05	Outros Benefícios Previdenciários do servidor ou do militar				31,34	31,34
3.1.90.08	Outros Benefícios Assistenciais do servidor e do militar					
3.1.90.11	Vencimentos e Vantagens Fixas - Pessoal Civil				282,06	282,06
3.1.90.13	Obrigações Patronais				557.815,14	557.815,14
3.1.90.94	Indenizações e Restituições Trabalhistas				82.646,80	82.646,80
3.1.90.96	Ressarcimento de Despesas de Pessoal Requisitado				26.386,12	26.386,12
3.1.91.13	Obrigações Patronais				211.675,76	211.675,76
3.3.90.14	Diárias - Civil				59.226,67	59.226,67
3.3.90.18	Auxílio Financeiro a Estudantes				2.512,64	2.512,64
3.3.90.30	Material de Consumo				107,34	107,34
3.3.90.35	Serviços de Consultoria				12.965,05	12.965,05
3.3.90.36	Outros Serviços de Terceiros - Pessoa Física				15.000,00	15.000,00
3.3.90.39	Outros Serviços de Terceiros - Pessoa Jurídica				186.490,30	186.490,30
3.3.90.40	Serviços de Tecnologia da Informação e Comunicação - Pessoa Jurídica				125.232,39	125.232,39
3.3.90.91	Sentenças Judiciais				43.813,69	43.813,69
3.3.91.13	Obrigações Patronais				1.000,00	1.000,00
3.3.91.39	Outros Serviços de Terceiros - Pessoa Jurídica				2.169.471,92	2.169.471,92
3.3.91.96	Ressarcimento de Despesas de Pessoal Requisitado					
4.4.90.52	Equipamentos e Material Permanente				7.751,22	7.751,22
28	Encargos Especiais				11.880,00	11.880,00
28 845	Outras Transferências				2.162.955,61	2.162.955,61
28 845 4028	GESTÃO DA TAXA DE ADMINISTRAÇÃO DO BCPREVI				2.162.955,61	2.162.955,61
28 845 4028 0.1	Contribuição ao PASEP - BCPREVI				2.162.955,61	2.162.955,61
	Obrigações Tributárias e Contributivas				2.162.955,61	2.162.955,61
3.3.90.47						

Total da Unidade Orçamentária 2.162.955,61 3.516.115,29 5.679.070,90

Unidade Orçamentária: 34002 - BENEFÍCIOS PREVIDENCIÁRIOS

Código	Especificação	Não Orçamentária	Operação Especial	Projetos	Atividades	Total
9	Previdência Social				69.234.353,30	69.234.353,30
9 272	Previdência do Regime Estatutário				69.234.353,30	69.234.353,30
9 272 4029	GESTÃO DOS RECURSOS PREVIDENCIÁRIOS DO BCPREVI				69.234.353,30	69.234.353,30
9 272 4029 2.47	Pagamento de Benefícios Previdenciários				69.069.574,34	69.069.574,34
	Aposentadorias do RPPS, Reserva Remunerada e Reformas dos Militares				55.939.060,17	55.939.060,17
3.1.90.01						

# Instituto de Previdência Social dos Servidores Municipais de Balneário Camboriú

Rua Rua Dinamarca, 175 - Nações - 88.338-315 - Balneário Camboriú/ SC  
CNPJ: 07.252.009/0001-39 Fone: (47)3360-6253

Emissão: 03/02/2021 14:20  
Usuário: Sidnei Luiz Riquetta

Chave de Autenticação  
1868-8532-512

Página  
2 / 2


## Anexo 6 da Lei Nº 4.320/64 - Programa de Trabalho

Valores em R\$ - Período: 01/01/2020 até 31/12/2020  
Despesa realizada: Empenhada


### Unidade Orçamentária: 34002 - BENEFÍCIOS PREVIDENCIÁRIOS

Código	Especificação	Não Orçamentária	Operação Especial	Projetos	Atividades	Total
3.1.90.03	Pensões do RPPS e do militar				6.413.272,71	6.413.272,71
3.1.90.05	Outros Benefícios Previdenciários do servidor ou do militar				6.709.439,58	6.709.439,58
3.1.90.08	Outros Benefícios Assistenciais do servidor e do militar				7.801,88	7.801,88
9 272 4029 2.48	Pagamentos de Sentenças e Precatórios do RPPS				164.778,96	164.778,96
3.1.90.91	Sentenças Judiciais				94.050,00	94.050,00
3.3.90.91	Sentenças Judiciais				70.728,96	70.728,96
Total da Unidade Orçamentária					69.234.353,30	69.234.353,30
Total da Unidade Gestora			2.162.955,61		72.750.468,59	74.913.424,20
TOTAL GERAL			2.162.955,61		72.750.468,59	74.913.424,20

Fonte: Sistema e-Pública. Unidade Responsável: BCPREVI - CONTABILIDADE.

  
**JONATHAN LAURO ROSSI MACHADO**  
DIRETOR PRESIDENTE BCPREVI

  
**ROGÉRIO KUNZLER**  
DIRETOR FINANCEIRO  
BCPREVI

  
**SIDNEI LUIZ RIQUETTA**  
CONTADOR  
CRC/SC Nº 029.989/O-1



# Instituto de Previdência Social dos Servidores Municipais de Balneário Camboriú

Rua Rua Dinamarca, 175 - Nações - 88.338-315 - Balneário Camboriú/ SC  
CNPJ: 07.252.009/0001-39 Fone: (47)3360-6253

Emissão: 03/02/2021 14:21  
Usuário: Sidnei Luiz Riquetta

Chave de Autenticação  
1765-5569-057

Página  
1 / 1

## Anexo 7 da Lei Nº 4.320/64 - Programa de Trabalho de Governo - Demonstrativo de Funções, Subfunções e Programas por Projetos e Atividades

Valores em R\$ - Período: 01/01/2020 até 31/12/2020

Código	Especificação	Despesa realizada: Empenhada			Total
		Não Orçamentária	Operação Especial	Projetos	
4 122	Administração			3.516.115,29	3.516.115,29
4 122 4004	Administração Geral			1.826,85	1.826,85
4 272	GESTÃO MODERNA, EFICAZ E TRANSPARENTE			1.826,85	1.826,85
4 272 4028	Previdência do Regime Estatutário			3.514.288,44	3.514.288,44
9	GESTÃO DA TAXA DE ADMINISTRAÇÃO DO BCPREVI			3.514.288,44	3.514.288,44
9 272	Previdência Social			69.234.353,30	69.234.353,30
9 272 4029	Previdência do Regime Estatutário			69.234.353,30	69.234.353,30
28	GESTÃO DOS RECURSOS PREVIDENCIÁRIOS DO BCPREVI			69.234.353,30	69.234.353,30
28 845	Encargos Especiais		2.162.955,61		2.162.955,61
28 845 4028	Outras Transferências		2.162.955,61		2.162.955,61
	GESTÃO DA TAXA DE ADMINISTRAÇÃO DO BCPREVI		2.162.955,61		2.162.955,61
Total			2.162.955,61		2.162.955,61
TOTAL GERAL			2.162.955,61	72.750.468,59	74.913.424,20

Fonte: Sistema e-Pública. Unidade Responsável: BCPREVI - CONTABILIDADE.

JONATHAN LAURO ROSSI MACHADO  
DIRETOR PRESIDENTE BCPREVI

ROGERIO KUNZLER  
DIRETOR FINANCEIRO  
BCPREVI

SIDNEI LUIZ RIQUETTA  
CONTADOR  
CRC/SC Nº 029.989/O-1

# Instituto de Previdência Social dos Servidores Municipais de Balneário Camboriú

Rua Rua Dinamarca, 175 - Nações - 88.338-315 - Balneário Camboriú/ SC  
CNPJ: 07.252.009/0001-39 Fone: (47)3360-6253

Emissão: 03/02/2021 14:23

Usuário: Sidnei Luiz Riquetta

Chave de Autenticação

1756-2818-986

Página

1 / 1

## Anexo 8 da Lei Nº 4.320/64 - Demonstrativo da Despesa por Funções, Subfunções e Programas, Conforme o Vínculo com os Recursos

Valores em R\$ - Período: 01/01/2020 até 31/12/2020

Despesa realizada: Empenhada

Código	Especificação	Ordinário	Vinculado	Total
4	Administração		3.516.115,29	3.516.115,29
4 122	Administração Geral		1.826,85	1.826,85
4 122 4004	GESTÃO MODERNA, EFICAZ E TRANSPARENTE		1.826,85	1.826,85
4 272	Previdência do Regime Estatutário		3.514.288,44	3.514.288,44
4 272 4028	GESTÃO DA TAXA DE ADMINISTRAÇÃO DO BCPREVI		3.514.288,44	3.514.288,44
9	Previdência Social	7.455,88	69.226.897,42	69.234.353,30
9 272	Previdência do Regime Estatutário	7.455,88	69.226.897,42	69.234.353,30
9 272 4029	GESTÃO DOS RECURSOS PREVIDENCIÁRIOS DO BCPREVI	7.455,88	69.226.897,42	69.234.353,30
28	Encargos Especiais		2.162.955,61	2.162.955,61
28 845	Outras Transferências		2.162.955,61	2.162.955,61
28 845 4028	GESTÃO DA TAXA DE ADMINISTRAÇÃO DO BCPREVI		2.162.955,61	2.162.955,61
Total		7.455,88	74.905.968,32	74.913.424,20
TOTAL GERAL		7.455,88	74.905.968,32	74.913.424,20

Fonte: Sistema e-Pública. Unidade Responsável: BCPREVI - CONTABILIDADE.

JONATHAN LAURO ROSSI MACHADO

DIRETOR PRESIDENTE BCPREVI

ROGÉRIO KUNZLER

DIRETOR FINANCEIRO  
BCPREVI

SIDNEI LUIZ RIQUETTA

CONTADOR

CRC/SC Nº 029.989/O-1



Instituto de Previdência Social dos Servidores Municipais de Balneário Camboriú

Rua Rua Dinamarca, 175 - Nações - 88.338-315 - Balneário Camboriú/ SC  
CNPJ: 07.252.009/0001-39 Fone: (47)3360-6253

Emissão: 03/02/2021 14:24  
Usuário: Sidnei Luiz Riquetta

Chave de Autenticação  
1725-2903-642

Página  
1 / 3

Anexo 9 da Lei Nº 4.320/64 - Demonstrativo da Despesa por Órgãos e Funções

Valores em R\$ - Período: 01/01/2020 até 31/12/2020

Orgão	Despesa realizada: Empenhada				
	Legislativa	Judiciária	Essencial à Justiça	Administração	Defesa Nacional
34000 - INSTITUTO DE PREVIDÊNCIA SOCIAL DOS SERVIDORES PÚBLICOS DE BC				3.516.115,29	
34001 - DIREÇÃO E ADMINISTRAÇÃO GERAL DO BCPREVI				3.516.115,29	
Total				3.516.115,29	

SA

# Instituto de Previdência Social dos Servidores Municipais de Balneário Camboriú

Rua Rua Dinamarca, 175 - Nações - 88.338-315 - Balneário Camboriú/ SC  
CNPJ: 07.252.009/0001-39 Fone: (47)3360-6253

Emissão: 03/02/2021 14:24  
Usuário: Sidnei Luiz Riquetta

Chave de Autenticação  
1725-2903-642

Página  
2 / 3

## Anexo 9 da Lei Nº 4.320/64 - Demonstrativo da Despesa por Órgãos e Funções

Valores em R\$ - Período: 01/01/2020 até 31/12/2020					
Despesa realizada: Empenhada					
Orgão	Unidade Orçamentária	Segurança Pública	Relações Exteriores	Assistência Social	Previdência Social
34000 - INSTITUTO DE PREVIDÊNCIA SOCIAL DOS SERVIDORES PÚBLICOS DE BC	34002 - BENEFÍCIOS PREVIDENCIÁRIOS				69.234.353,30
	Total				69.234.353,30
					69.234.353,30

Ass  
S



# Instituto de Previdência Social dos Servidores Municipais de Balneário Camboriú

Rua Rua Dinamarca, 175 - Nações - 88.338-315 - Balneário Camboriú/ SC  
CNPJ: 07.252.009/0001-39 Fone: (47)3360-6253

Emissão: 03/02/2021 14:24  
Usuário: Sidnei Luiz Riquetta

Chave de Autenticação  
1725-2903-642

Página  
3 / 3

## Anexo 9 da Lei N° 4.320/64 - Demonstrativo da Despesa por Órgãos e Funções

Valores em R\$ - Período: 01/01/2020 até 31/12/2020

Órgão	Unidade Orçamentária	Transporte	Desporto e Lazer	Encargos Especiais	Reserva de Contingência	Despesa realizada: Empenhada	
						Total	Total
34000 - INSTITUTO DE PREVIDÊNCIA SOCIAL DOS SERVIDORES PÚBLICOS DE BC	34001 - DIREÇÃO E ADMINISTRAÇÃO GERAL DO BCPREVI			2.162.955,61		74.913.424,20	74.913.424,20
	34002 - BENEFÍCIOS PREVIDENCIÁRIOS			2.162.955,61		5.679.070,90	5.679.070,90
						69.234.353,30	69.234.353,30
						2.162.955,61	2.162.955,61
						74.913.424,20	74.913.424,20

### Resumo

74.913.424,20  
74.913.424,20

Total das Funções  
TOTAL GERAL

JONATHAN LAURO ROSSI MACHADO  
DIRETOR PRESIDENTE BCPREVI

ROGÉRIO KUNZLER  
DIRETOR FINANCEIRO  
BCPREVI

Sidnei Luiz Riquetta  
Contador  
CRC/SC N° 029.989/O-1

# Instituto de Previdência Social dos Servidores Municipais de Balneário Camboriú

Rua Rua Dinamarca, 175 - N.º 338-315 - Balneário Camboriú/ SC  
CNPJ: 07.252.009/0001-39 Fone: (47)3360-6253

Usuário: Sidnei Luiz Riquetta  
Chave de Autenticação  
2073-5112-080  
Página  
1 / 3

## Anexo 10 da Lei 4.320/64 - Comparativo da Receita Orçada com a Arrecadada

TÍTULOS		Orçada	Arrecadada	Diferença	
				Para mais	Para menos
1	Receitas Correntes	82.507.521,93	68.494.401,95		14.013.119,98
1.2	Contribuições	25.686.500,00	27.604.936,19	1.918.436,19	
1.2.1	Contribuições Sociais	25.686.500,00	27.604.936,19	1.918.436,19	
1.2.1.8	Contribuições Sociais específicas de Estados, DF, Municípios	25.686.500,00	27.604.936,19	1.918.436,19	
1.2.1.8.01	Contribuição do Servidor Civil para o Plano de Seguridade Social - CPSSS - Específico de EST/DF/MUN	25.686.500,00	27.604.936,19	1.918.436,19	
1.2.1.8.01.1	CPSSS do Servidor Civil Ativo				
1.2.1.8.01.1.1	CPSSS do Servidor Civil Ativo Principal	24.111.500,00	25.561.850,69	1.450.350,69	
1.2.1.8.01.1.1.01	CPSSS do Servidor Ativo Civil Principal - PMBC	24.111.500,00	25.561.850,69	1.450.350,69	
1.2.1.8.01.1.1.02	CPSSS do Servidor Ativo Civil Principal - EMASA	6.175.000,00	6.852.282,46	677.282,46	
1.2.1.8.01.1.1.03	CPSSS do Servidor Ativo Civil Principal - FMS	560.000,00	575.291,32	15.291,32	
1.2.1.8.01.1.1.04	CPSSS do Servidor Ativo Civil Principal - FUNSERVIR	4.795.000,00	4.740.593,55		54.406,45
1.2.1.8.01.1.1.05	CPSSS do Servidor Ativo Civil Principal - FCBC	45.000,00	65.888,68	20.888,68	
1.2.1.8.01.1.1.06	CPSSS do Servidor Ativo Civil Principal - FMEBC	5.000,00	15.896,10	10.896,10	
1.2.1.8.01.1.1.07	CPSSS do Servidor Ativo Civil Principal - EDUCAÇÃO	82.000,00	97.417,26	15.417,26	
1.2.1.8.01.1.1.08	CPSSS do Servidor Ativo Civil Principal - CÂMARA	12.130.000,00	12.618.553,82	488.553,82	
1.2.1.8.01.1.1.09	CPSSS do Servidor Ativo Civil Principal - BCPREVI	315.000,00	344.834,80	29.834,80	
1.2.1.8.01.1.1.10	CPSSS do Servidor Ativo Civil Principal - BCtran	4.500,00	4.034,88		465,12
1.2.1.8.01.2	CPSSS do Servidor Civil Inativo				
1.2.1.8.01.2.1	CPSSS do Servidor Civil Inativo Principal	1.575.000,00	247.057,82	247.057,82	
1.2.1.8.01.4	CPSSS Oriunda de Sentenças Judiciais - Servidor Civil Ativo	1.575.000,00	1.993.899,26	418.899,26	
1.2.1.8.01.4.1	CPSSS Oriunda de Sentenças Judiciais - Servidor Cível Ativo		1.993.899,26	418.899,26	
1.3	Receita Patrimonial		49.186,24	49.186,24	
1.3.2	Valores Mobiliários		49.186,24	49.186,24	
1.3.2.1	Juros e Correções Monetárias	55.221.021,93	40.345.877,47		14.875.144,46
1.3.2.1.00.4	Remuneração dos Recursos do Regime Próprio de Previdência Social - RPPS	55.221.021,93	37.680.046,50		17.540.975,43
1.3.2.1.00.4.1	Remuneração dos Recursos do Regime Próprio de Previdência Social - RPPS - Principal	55.221.021,93	37.680.046,50		17.540.975,43
1.3.2.1.00.4.1.01	Remuneração dos Recursos RPPS - Renda Fixa - Principal	55.221.021,93	37.680.046,50		17.540.975,43
1.3.2.1.00.4.1.01.01	Remuneração dos Recursos RPPS - Renda Fixa Geral	55.221.021,93	37.680.046,50		17.540.975,43
1.3.2.1.00.4.1.01.01	Remuneração dos Recursos RPPS - Renda Fixa Geral	45.421.021,93	23.224.801,95		22.196.219,98
1.3.2.1.00.4.1.01.02	( - ) Remuneração dos Recursos RPPS - Renda Fixa Geral	40.421.021,93	19.344.252,53		21.076.769,40
1.3.2.1.00.4.1.01.02	Remuneração dos Recursos RPPS - Renda Fixa Aporte	40.421.021,93	36.009.999,30		4.411.022,63
1.3.2.1.00.4.1.01.02	Remuneração dos Recursos RPPS - Renda Fixa Aporte		-16.665.746,77	-16.665.746,77	
1.3.2.1.00.4.1.02	Remuneração dos Recursos RPPS - Renda Variável Geral	5.000.000,00	3.880.549,42		1.119.450,58
1.3.2.1.00.4.1.02.01	( - ) Remuneração dos Recursos RPPS - Renda Variável Principal	5.000.000,00	8.500.379,59	3.500.379,59	
1.3.2.1.00.4.1.02.01	Remuneração dos Recursos RPPS - Renda Variável Geral		-4.619.830,17	-4.619.830,17	
1.3.2.1.00.4.1.02.01	Remuneração dos Recursos RPPS - Renda Variável Geral	9.500.000,00	14.447.102,70	4.947.102,70	
1.3.2.1.00.4.1.02.01	( - ) Remuneração dos Recursos RPPS - Renda Variável Geral	8.000.000,00	13.703.650,44	5.703.650,44	
1.3.2.1.00.4.1.02.02	Remuneração dos Recursos RPPS - Renda Variável Aporte	10.000.000,00	73.546.270,68	63.546.270,68	
1.3.2.1.00.4.1.02.02	Remuneração dos Recursos RPPS - Renda Variável Aporte	-2.000.000,00	-59.842.620,24	-57.842.620,24	
1.3.2.1.00.4.1.02.02	Remuneração dos Recursos RPPS - Renda Variável Aporte	1.500.000,00	743.452,26		756.547,74
1.3.2.1.00.4.1.02.02	( - ) Remuneração dos Recursos RPPS - Renda Variável Aporte	2.000.000,00	9.720.887,07	7.720.887,07	
1.3.2.1.00.4.1.03	Remuneração dos Recursos RPPS - Fundos Imobiliários - Principal	-500.000,00	-8.977.434,81	-8.477.434,81	
1.3.2.1.00.4.1.03.01	Remuneração dos Recursos RPPS - Fundos Imobiliários Geral	300.000,00	8.141,85		291.858,15
		300.000,00	8.141,85		291.858,15



# Instituto de Previdência Social dos Servidores Municipais de Balneário Camboriú

Rua Rua Dinamarca, 175 - Nações - 88.338-315 - Balneário Camboriú/ SC  
CNPJ: 07.252.009/0001-39 Fone: (47)3360-6253

Usuário: Sidnei Luiz Riquetta

Chave de Autenticação  
2073-5112-080

Página  
2 / 3

## Anexo 10 da Lei 4.320/64 - Comparativo da Receita Orçada com a Arrecadada

TÍTULOS	Orçada	Arrecadada	Valores em R\$ - Período: 01/01/2020 até 31/12/2020	
			Para mais	Para menos
1.3.2.1.00.4.1.03.01	Remuneração dos Recursos RPPS - Fundos Imobiliários Geral	321.989,02		28.010,98
1.3.2.1.00.4.1.03.01	( - ) Remuneração dos Recursos RPPS - Fundos Imobiliários Geral	-313.847,17	-263.847,17	
1.3.6	Cessão de Direitos	2.665.830,97	2.665.830,97	
1.3.6.0.01	Cessão do Direito de Operacionalização de Pagamentos	2.665.830,97	2.665.830,97	
1.3.6.0.01.1	Cessão do Direito de Operacionalização de Pagamentos	2.665.830,97	2.665.830,97	
1.3.6.0.01.1.1	Cessão do Direito de Operacionalização de Pagamentos - Principal	2.665.830,97	2.665.830,97	
1.9	Outras Receitas Correntes	2.665.830,97	2.665.830,97	
1.9.2	Indenizações, Restituições e Ressarcimentos	543.588,29		1.056.411,71
1.9.2.2	Restituições	344,76	344,76	
1.9.2.2.06	Restituição de Despesas de Exercícios Anteriores	344,76	344,76	
1.9.2.2.06.1	Restituição de Despesas de Exercícios Anteriores	344,76	344,76	
1.9.2.2.06.1.1	Restituição de Despesas de Exercícios Anteriores - Principal	344,76	344,76	
1.9.9	Demais Receitas Correntes	344,76	344,76	
1.9.9.0.03	Compensações Financeiras entre o Regime Geral e os Regimes Próprios de Previdência dos Servidores	543.243,53		1.056.756,47
1.9.9.0.03.1	Compensações Financeiras entre o Regime Geral e os Regimes Próprios de Previdência dos Servidores	500.607,15		1.099.392,85
1.9.9.0.03.1.1	Compensações Financeiras entre o Regime Geral e os Regimes Próprios de Previdência dos Servidores - Principal	500.607,15		1.099.392,85
1.9.9.0.99	Outras Receitas			
1.9.9.0.99.1	Outras Receitas - Primárias	42.636,38	42.636,38	
1.9.9.0.99.1.1	Outras Receitas - Primárias - Principal	42.636,38	42.636,38	
1.9.9.0.99.1.1.99	Outras Receitas - Primárias - Diversos - Principal	42.636,38	42.636,38	
7	Receitas Correntes Intraorçamentárias	67.651.785,75		8.498.468,68
7.2	Contribuições - Intraorçamentárias	55.882.601,41	2.536.424,41	
7.2.1	Contribuições Sociais - Intraorçamentárias	55.882.601,41	2.536.424,41	
7.2.1.8	Contribuições Sociais Específicas de Estados, DF e Municípios	55.882.601,41	2.536.424,41	
7.2.1.8.03	CPSSS Patronal - Servidor Civil - Específico de EST/DF/MUN	55.882.601,41	2.536.424,41	
7.2.1.8.03.1	CPSSS Patronal - Servidor Civil Ativo	55.882.601,41	2.536.424,41	
7.2.1.8.03.1.1	CPSSS Patronal - Servidor Civil Ativo Principal	52.203.371,79	2.007.194,79	
7.2.1.8.03.1.1.01	CPSSS Patronal - Servidor Civil Ativo Principal - PMBC	52.203.371,79	2.007.194,79	
7.2.1.8.03.1.1.02	CPSSS Patronal - Servidor Civil Ativo Principal - EMASA	13.773.326,86	233.326,86	
7.2.1.8.03.1.1.03	CPSSS Patronal - Servidor Civil Ativo Principal - FMS	1.151.219,48		1.597,52
7.2.1.8.03.1.1.04	CPSSS Patronal - Servidor Civil Ativo Principal - FUNSERVIR	9.480.044,12		299.955,88
7.2.1.8.03.1.1.05	CPSSS Patronal - Servidor Civil Ativo Principal - FCBC	131.777,37	11.777,37	
7.2.1.8.03.1.1.06	CPSSS Patronal - Servidor Civil Ativo Principal - FMBC	32.627,99	18.827,99	
7.2.1.8.03.1.1.07	CPSSS Patronal - Servidor Civil Ativo Principal - FMEBC	190.152,55	9.812,55	
7.2.1.8.03.1.1.08	CPSSS Patronal - Servidor Civil Ativo Principal - EDUCAÇÃO	26.260.437,94	1.483.747,94	
7.2.1.8.03.1.1.09	CPSSS Patronal - Servidor Civil Ativo Principal - CÂMARA	689.669,60	57.139,60	
7.2.1.8.03.2	CPSSS Patronal - Servidor Civil Inativo	494.115,88	494.115,88	
7.2.1.8.03.2.1	CPSSS Patronal - Servidor Civil Inativo Principal	3.679.229,62	529.229,62	
7.9	Outras Receitas Correntes - Intraorçamentárias	3.679.229,62	529.229,62	
7.9.9	Demais Receitas Correntes - Intraorçamentárias	11.769.184,34		11.034.893,09
7.9.9.0.01	Aportes Periódicos para Amortização de Déficit Atuarial do RPPS - Intraorçamentárias	11.769.184,34		11.034.893,09

Instituto de Previdência Social dos Servidores Municipais de Balneário Camboriú

Rua Rua Dinamarca, 175 - Nações - 88.338-315 - Balneário Camboriú/ SC  
CNPJ: 07.252.009/0001-39 Fone: (47)3360-6253

Usuário: Sidnei Luiz Riquetta  
Chave de Autenticação  
2073-5112-080  
Página  
3 / 3

Anexo 10 da Lei 4.320/64 - Comparativo da Receita Orçada com a Arrecadada

TÍTULOS	Valores em R\$ - Período: 01/01/2020 até 31/12/2020			
	Orçada	Arrecadada	Para mais	Para menos
7.9.9.0.01.1	Aportes Periódicos para Amortização de Déficit Atuarial do RPPS - Intraorçamentárias	22.804.077,43	11.769.184,34	11.034.893,09
7.9.9.0.01.1.1	Aportes Periódicos para Amortização de Déficit Atuarial do RPPS - Principal - Intraorçamentárias	22.804.077,43	11.769.184,34	11.034.893,09
	<b>Total</b>	<b>158.657.776,36</b>	<b>136.146.187,70</b>	<b>22.511.588,66</b>
	<b>Transferências Financeiras</b>	<b>7.455,88</b>	<b>7.455,88</b>	
	<b>TOTAL GERAL</b>	<b>158.657.776,36</b>	<b>136.153.643,58</b>	<b>22.504.132,78</b>

Fonte: Sistema e-Pública. Unidade Responsável: BCPREVI - CONTABILIDADE.

JONATHAN LAURO ROSSI MACHADO  
DIRETOR PRESIDENTE BCPREVI

ROGERIO KUNZLER  
DIRETOR FINANCEIRO  
BCPREVI

SIDNEI LUIZ RIQUETTA  
CONTADOR  
CRC/SC Nº 029.989/O-1





Instituto de Previdência Social dos Servidores Municipais de Balneário Camboriú

Rua Rua Dinamarca, 175 - Nações - 88.338-315 - Balneário Camboriú/ SC  
CNPJ: 07.252.009/0001-39 Fone: (47)3360-6253

Emissão: 03/02/2021 14:26  
Usuário: Sidnei Luiz Riquetta

Chave de Autenticação  
1381-0572-608

Página  
2 / 2

Anexo 11 - Comparativo da Despesa Autorizada com a Realizada

Valores em R\$ - Período: 01/01/2020 até 31/12/2020

Despesa Realizada: Empenhada

TÍTULOS	Autorizada R\$			Total	Despesa Realizada	Diferença
	Cred. Orçamentário e Suplementares	Créd. Especial e Extraordinários				
3.1.90.00 Aplicações Diretas	74.410.000,00			74.410.000,00	69.069.574,34	5.340.425,66
3.1.90.01 Aposentadorias do RPPS, Reserva Remunerada e Reformas dos Militares					55.939.060,17	
3.1.90.03 Pensões do RPPS e do militar					6.413.272,71	
3.1.90.05 Outros Benefícios Previdenciários do servidor ou do militar					6.709.439,58	
3.1.90.08 Outros Benefícios Assistenciais do servidor e do militar					7.801,88	
34002.9.272.4029.2.48 Pagamentos de Sentenças e Precatórios do RPPS	250.000,00			250.000,00	164.778,96	85.221,04
3.1.90.00 Aplicações Diretas	140.000,00			140.000,00	94.050,00	45.950,00
3.1.90.91 Sentenças Judiciais					94.050,00	
3.3.90.00 Aplicações Diretas	110.000,00			110.000,00	70.728,96	39.271,04
3.3.90.91 Sentenças Judiciais					70.728,96	
34002.99 Reserva de Contingência	77.547.820,36			77.547.820,36		
34002.99.997 Reserva do RPPS	77.547.820,36			77.547.820,36		
34002.99.997.4029 GESTÃO DOS RECURSOS PREVIDENCIÁRIOS DO BCPREVI	77.547.820,36			77.547.820,36		
34002.99.997.4029.0.2 Reserva Benefício Previdenciário	77.547.820,36			77.547.820,36		
9.9.99.00 A Definir	77.547.820,36			77.547.820,36		
Total da Unidade Gestora	159.967.776,36	236.779,24		160.204.555,60	74.913.424,20	85.291.131,40
TOTAL GERAL	159.967.776,36	236.779,24		160.204.555,60	74.913.424,20	85.291.131,40

JONATHAN LAURO ROSSI MACHADO  
DIRETOR PRESIDENTE BCPREVI

ROGÉRIO KUNZLER  
DIRETOR FINANCEIRO  
BCPREVI

SIDNEI LUIZ RIQUETTA  
CONTADOR  
CRC/SC Nº 029.989/O-1



Instituto de Previdência Social dos Servidores Municipais de Balneário Camboriú

Rua Rua Dinamarca, 175 - Nações - 88.338-315 - Balneário Camboriú/ SC  
CNPJ: 07.252.009/0001-39 Fone: (47)3360-6253

Emissão: 02/02/2021 14:31  
Usuário: Sídney Luiz Riquetta


Chave de Autenticação  
1833-5060-766

Página  
1 / 4

ANEXO 1.2 - BALANÇO ORÇAMENTÁRIO

Valores em R\$ - Período: 01/01/2020 até 31/12/2020

RECEITAS ORÇAMENTÁRIAS	PREVISÃO INICIAL (a)	PREVISÃO ATUALIZADA (b)	RECEITAS REALIZADAS (c)	SALDO (d) = (c - b)
<b>RECEITAS CORRENTES (1)</b>	<b>158.657.776,36</b>	<b>158.657.776,36</b>	<b>136.146.187,70</b>	<b>-22.511.588,66</b>
IMPOSTOS, TAXAS E CONTRIBUIÇÕES DE MELHORIA	0,00	0,00	0,00	0,00
Impostos	0,00	0,00	0,00	0,00
Taxas	0,00	0,00	0,00	0,00
Contribuição de Melhoria	0,00	0,00	0,00	0,00
<b>CONTRIBUIÇÕES</b>	<b>79.032.677,00</b>	<b>79.032.677,00</b>	<b>83.487.537,60</b>	<b>4.454.860,60</b>
Contribuições Sociais	79.032.677,00	79.032.677,00	83.487.537,60	4.454.860,60
Contribuição Econômicas	0,00	0,00	0,00	0,00
Contribuições para Entidades Privadas de Serviço Social e de Formação Profissional	0,00	0,00	0,00	0,00
Contribuição para o Custeio do Serviço de Iluminação Pública	0,00	0,00	0,00	0,00
<b>RECEITA PATRIMONIAL</b>	<b>55.221.021,93</b>	<b>55.221.021,93</b>	<b>40.345.877,47</b>	<b>-14.875.144,46</b>
Exploração do Patrimônio Imobiliário do Estado	0,00	0,00	0,00	0,00
Valores Mobiliários	55.221.021,93	55.221.021,93	37.680.046,50	-17.540.975,43
Delegação de Serviços Públicos Mediante Concessão, Permissão, Autorização ou Licença	0,00	0,00	0,00	0,00
Exploração de Recursos Naturais	0,00	0,00	0,00	0,00
Exploração do Patrimônio Intangível	0,00	0,00	0,00	0,00
Cessão de Direitos	0,00	0,00	0,00	0,00
Demais Receitas Patrimoniais	0,00	0,00	2.665.830,97	2.665.830,97
<b>RECEITA AGROPECUÁRIA</b>	<b>0,00</b>	<b>0,00</b>	<b>0,00</b>	<b>0,00</b>
<b>RECEITA INDUSTRIAL</b>	<b>0,00</b>	<b>0,00</b>	<b>0,00</b>	<b>0,00</b>
<b>RECEITA DE SERVIÇOS</b>	<b>0,00</b>	<b>0,00</b>	<b>0,00</b>	<b>0,00</b>
Serviços Administrativos e Comerciais Gerais	0,00	0,00	0,00	0,00
Serviços e Atividades Referentes à Navegação e ao Transporte	0,00	0,00	0,00	0,00
Serviços e Atividades referentes à Saúde	0,00	0,00	0,00	0,00
Serviços e Atividades Financeiras	0,00	0,00	0,00	0,00
Outros serviços	0,00	0,00	0,00	0,00
<b>TRANSFERÊNCIAS CORRENTES</b>	<b>0,00</b>	<b>0,00</b>	<b>0,00</b>	<b>0,00</b>
Transferências da União e de suas Entidades	0,00	0,00	0,00	0,00
Transferências dos Estados e do Distrito Federal e de suas Entidades	0,00	0,00	0,00	0,00
Transferências dos Municípios e de suas Entidade	0,00	0,00	0,00	0,00
Transferências de Instituições Privadas	0,00	0,00	0,00	0,00
Transferências de Outras Instituições Públicas	0,00	0,00	0,00	0,00
Transferências do Exterior	0,00	0,00	0,00	0,00
Transferências de Pessoas Físicas	0,00	0,00	0,00	0,00
Transferências Provenientes de Depósitos Não Identificados	0,00	0,00	0,00	0,00
<b>OUTRAS RECEITAS CORRENTES</b>	<b>24.404.077,43</b>	<b>24.404.077,43</b>	<b>12.312.772,63</b>	<b>-12.091.304,80</b>





# Instituto de Previdência Social dos Servidores Municipais de Balneário Camboriú

Rua Rua Dinamarca, 175 - Nações - 88.338-315 - Balneário Camboriú/ SC  
CNPJ: 07.252.009/0001-39 Fone: (47)3360-6253

Emissão: 02/02/2021 14:31  
Usuário: Sídney Luiz Riquetta

Chave de Autenticação  
1833-5060-766

Página  
2 / 4

## ANEXO 1.2 - BALANÇO ORÇAMENTÁRIO

		Valores em R\$ - Período: 01/01/2020 até 31/12/2020	
Multas Administrativas, Contratuais e Judiciais	0,00	0,00	0,00
Indenizações, Restituições e Ressarcimentos	0,00	0,00	0,00
Bens, Direitos e Valores Incorporados ao Patrimônio Público	0,00	344,76	344,76
Demais Receitas Correntes	24.404.077,43	0,00	0,00
<b>RECEITAS DE CAPITAL (II)</b>	<b>0,00</b>	<b>24.404.077,43</b>	<b>-12.091.649,56</b>
OPERAÇÕES DE CRÉDITO	0,00	0,00	0,00
Operações de Crédito - Mercado Interno	0,00	0,00	0,00
Operações de Crédito - Mercado Externo	0,00	0,00	0,00
ALIENAÇÃO DE BENS	0,00	0,00	0,00
Alienação de Bens Móveis	0,00	0,00	0,00
Alienação de Bens Imóveis	0,00	0,00	0,00
AMORTIZAÇÕES DE EMPRÉSTIMOS	0,00	0,00	0,00
TRANSFERÊNCIAS DE CAPITAL	0,00	0,00	0,00
Transferências da União e de suas Entidades	0,00	0,00	0,00
Transferências dos Estados e do Distrito Federal e de suas Entidades	0,00	0,00	0,00
Transferências dos Municípios e de suas Entidades	0,00	0,00	0,00
Transferências de Instituições Privadas	0,00	0,00	0,00
Transferências de Outras Instituições Públicas	0,00	0,00	0,00
Transferências do Exterior	0,00	0,00	0,00
Transferências de Pessoas Físicas	0,00	0,00	0,00
Transferências Provenientes de Depósitos Não Identificados	0,00	0,00	0,00
OUTRAS RECEITAS DE CAPITAL	0,00	0,00	0,00
Integralização do Capital Social	0,00	0,00	0,00
Remuneração das Disponibilidades do Tesouro	0,00	0,00	0,00
Resgate de Títulos do Tesouro	0,00	0,00	0,00
Demais Receitas de Capital	0,00	0,00	0,00
<b>SUBTOTAL DAS RECEITAS (III) = (I + II)</b>	<b>158.657.776,36</b>	<b>158.657.776,36</b>	<b>-22.511.588,66</b>
OPERAÇÕES DE CRÉDITO/REFINANCIAMENTO (IV)	0,00	0,00	0,00
Operações de Crédito - Mercado Interno	0,00	0,00	0,00
Mobiliária	0,00	0,00	0,00
Contratual	0,00	0,00	0,00
Operações de Crédito - Mercado Externo	0,00	0,00	0,00
Mobiliária	0,00	0,00	0,00
Contratual	0,00	0,00	0,00
<b>SUBTOTAL COM REFINANCIAMENTO (V) = (III + IV)</b>	<b>158.657.776,36</b>	<b>158.657.776,36</b>	<b>-22.511.588,66</b>
<b>DÉFICIT (VI)</b>	<b>-----</b>	<b>-----</b>	<b>-----</b>
<b>TOTAL (VII) = (V + VI)</b>	<b>158.657.776,36</b>	<b>158.657.776,36</b>	<b>-22.511.588,66</b>
<b>Saldos de Exercícios Anteriores</b>	<b>-----</b>	<b>1.501.779,24</b>	<b>-----</b>
Recursos Arrecadados em Exercícios Anteriores	<b>-----</b>	<b>-----</b>	<b>-----</b>



**Instituto de Previdência Social dos Servidores Municipais de Balneário Camboríu**

Rua Rua Dinamarca, 175 - Nações - 88.338-315 - Balneário Camboríu/ SC  
CNPJ: 07.252.009/0001-39 Fone: (47)3360-6253

Emissão: 02/02/2021 14:31  
Usuário: Sídney Luiz Riquetta

Chave de Autenticação  
1833-5060-766

Página  
3 / 4

**ANEXO 12 - BALANÇO ORÇAMENTÁRIO**

Superávit Financeiro  
Reabertura de Créditos Adicionais

1.501.779,24

665.906,37

Valores em R\$ - Período: 01/01/2020 até 31/12/2020

DESPESAS ORÇAMENTÁRIAS	DOTAÇÃO INICIAL (e)	DOTAÇÃO ATUALIZADA (f)	DESPESAS EMPENHADAS (g)	DESPESAS LIQUIDADAS (h)	DESPESAS PAGAS (i)	SALDO (j) = (f - g)
<b>DESPESAS CORRENTES (VIII)</b>	<b>80.669.956,00</b>	<b>82.306.735,24</b>	<b>74.901.544,20</b>	<b>74.816.348,28</b>	<b>74.398.661,64</b>	<b>7.405.191,04</b>
PESSOAL E ENCARGOS SOCIAIS	75.160.293,00	76.160.293,00	70.101.688,23	70.098.903,21	69.682.267,77	6.058.604,77
JUROS E ENCARGOS DA DÍVIDA	0,00	0,00	0,00	0,00	0,00	0,00
OUTRAS DESPESAS CORRENTES	5.509.663,00	6.146.442,24	4.799.855,97	4.717.445,07	4.716.393,87	1.346.586,27
<b>DESPESAS DE CAPITAL (IX)</b>	<b>450.000,00</b>	<b>350.000,00</b>	<b>11.880,00</b>	<b>11.880,00</b>	<b>11.880,00</b>	<b>338.120,00</b>
INVESTIMENTOS	450.000,00	350.000,00	11.880,00	11.880,00	11.880,00	338.120,00
INVERSÕES FINANCEIRAS	0,00	0,00	0,00	0,00	0,00	0,00
AMORTIZAÇÃO DA DÍVIDA	0,00	0,00	0,00	0,00	0,00	0,00
<b>RESERVA DE CONTINGÊNCIA (X)</b>	<b>0,00</b>	<b>0,00</b>	<b>0,00</b>	<b>0,00</b>	<b>0,00</b>	<b>0,00</b>
<b>SUBTOTAL DAS DESPESAS (XI) = (VIII + IX + X)</b>	<b>81.119.956,00</b>	<b>82.656.735,24</b>	<b>74.913.424,20</b>	<b>74.828.228,28</b>	<b>74.410.541,64</b>	<b>7.743.311,04</b>
<b>AMORTIZAÇÃO DA DÍVIDA/REFINANCIAMENTO (XII)</b>	<b>0,00</b>	<b>0,00</b>	<b>0,00</b>	<b>0,00</b>	<b>0,00</b>	<b>0,00</b>
Amortização da Dívida Interna	0,00	0,00	0,00	0,00	0,00	0,00
Dívida Mobiliária	0,00	0,00	0,00	0,00	0,00	0,00
Outras Dívidas	0,00	0,00	0,00	0,00	0,00	0,00
Amortização da Dívida Externa	0,00	0,00	0,00	0,00	0,00	0,00
Dívida Mobiliária	0,00	0,00	0,00	0,00	0,00	0,00
Outras Dívidas	0,00	0,00	0,00	0,00	0,00	0,00
<b>SUBTOTAL COM REFINANCIAMENTO (XII) = (XI + XII)</b>	<b>81.119.956,00</b>	<b>82.656.735,24</b>	<b>74.913.424,20</b>	<b>74.828.228,28</b>	<b>74.410.541,64</b>	<b>7.743.311,04</b>
<b>SUPERÁVIT (XIII)</b>	-----	-----	61.232.763,50	-----	-----	-----
<b>TOTAL (XIV) = (XII + XIII)</b>	<b>81.119.956,00</b>	<b>82.656.735,24</b>	<b>136.146.187,70</b>	<b>74.828.228,28</b>	<b>74.410.541,64</b>	<b>-53.489.452,46</b>
<b>RESERVA DO RPPS</b>	<b>77.547.820,36</b>	<b>77.547.820,36</b>	<b>0,00</b>	<b>0,00</b>	<b>0,00</b>	<b>77.547.820,36</b>

**QUADRO DA EXECUÇÃO DOS RESTOS A PAGAR NÃO PROCESSADOS**

RESTOS A PAGAR NÃO PROCESSADOS	INSCRITOS		LIQUIDADOS	PAGOS	CANCELADOS	SALDO A PAGAR
	EM EXERCÍCIOS ANTERIORES	EM 31 DE DEZEMBRO DO EXERCÍCIO ANTERIOR				
<b>DESPESAS CORRENTES</b>	<b>36.345,12</b>	<b>121.507,88</b>	<b>96.541,96</b>	<b>95.288,69</b>	<b>11.515,67</b>	<b>51.048,64</b>
PESSOAL E ENCARGOS SOCIAIS	26.028,78	4.154,52	926,66	926,66	0,00	29.256,64
JUROS E ENCARGOS DA DÍVIDA	0,00	0,00	0,00	0,00	0,00	0,00
OUTRAS DESPESAS CORRENTES	10.316,34	117.353,36	95.615,30	94.362,03	11.515,67	21.792,00

Continua 3 / 4



**Instituto de Previdência Social dos Servidores Municipais de Balneário Camboriú**

Rua Rua Dinamarca, 175 - Nações - 88.338-315 - Balneário Camboriú/ SC  
CNPJ: 07.252.009/0001-39 Fone: (47)3360-6253

Emissão: 02/02/2021 14:31  
Usuário: Sidnei Luiz Riquetta

Chave de Autenticação  
1833-5060-766

Página  
4 / 4

**ANEXO 12 - BALANÇO ORÇAMENTÁRIO**

DESPESAS DE CAPITAL	Valores em R\$ - Período: 01/01/2020 até 31/12/2020			
	0,00	1.242,00	1.242,00	0,00
INVESTIMENTOS	0,00	1.242,00	1.242,00	0,00
INVERSÕES FINANCEIRAS	0,00	0,00	0,00	0,00
AMORTIZAÇÃO DA DÍVIDA	0,00	0,00	0,00	0,00
<b>TOTAL</b>	<b>36.345,12</b>	<b>122.749,88</b>	<b>97.783,96</b>	<b>51.048,64</b>

**QUADRO DA EXECUÇÃO DOS RESTOS A PAGAR PROCESSADOS**

RESTOS A PAGAR PROCESSADOS E NÃO PROCESSADOS LIQUIDADOS	INSCRITOS		PAGOS	CANCELADOS	SALDO A PAGAR (e) = (a + b - c - d)
	EM EXERCÍCIOS ANTERIORES (a)	EM 31 DE DEZEMBRO DO EXERCÍCIO ANTERIOR (b)			
<b>DESPESAS CORRENTES</b>	<b>43.421,02</b>	<b>711.306,68</b>	<b>617.618,68</b>	<b>84.413,76</b>	<b>52.695,26</b>
PESSOAL E ENCARGOS SOCIAIS	33.803,41	709.837,04	616.149,04	84.012,46	43.478,95
JUROS E ENCARGOS DA DÍVIDA	0,00	0,00	0,00	0,00	0,00
OUTRAS DESPESAS CORRENTES	9.617,61	1.469,64	1.469,64	401,30	9.216,31
<b>DESPESAS DE CAPITAL</b>	<b>0,00</b>	<b>0,00</b>	<b>0,00</b>	<b>0,00</b>	<b>0,00</b>
INVESTIMENTOS	0,00	0,00	0,00	0,00	0,00
INVERSÕES FINANCEIRAS	0,00	0,00	0,00	0,00	0,00
AMORTIZAÇÃO DA DÍVIDA	0,00	0,00	0,00	0,00	0,00
<b>TOTAL</b>	<b>43.421,02</b>	<b>711.306,68</b>	<b>617.618,68</b>	<b>84.413,76</b>	<b>52.695,26</b>

JONATHAN LAURO ROSSI MACHADO  
DIRETOR PRESIDENTE BOPREVI

ROGÉRIO KUNZLER  
DIRETOR FINANCEIRO  
BOPREVI

Sidnei Luiz Riquetta  
Contador  
CRC/SC N° 029.989/O-1

# Instituto de Previdência Social dos Servidores Municipais de Balneário Camboriú

Rua Rua Dinamarca, 175 - Nações - 88.338-315 - Balneário Camboriú/ SC  
CNPJ: 07.252.009/0001-39 Fone: (47)3360-6253

Usuário: Sidelnei Luiz Riquetta

Chave de Autenticação  
1713-5233-571

Página  
1 / 1

## Anexo 13 - Balanço Financeiro

Valores em R\$ - Período: 01/01/2020 até 31/12/2020  
Despesa realizada: Empenhada

Ingressos			Dispendios		
ESPECIFICAÇÃO	Exercicio Atual	Exercicio Anterior	ESPECIFICAÇÃO	Exercicio Atual	Exercicio Anterior
<b>Receita orçamentária (I)</b>	<b>136.146.187,70</b>	<b>175.872.515,42</b>	<b>Despesa orçamentária (VI)</b>	<b>74.913.424,20</b>	<b>65.348.772,86</b>
<b>Ordinária</b>	<b>0,00</b>	<b>0,00</b>	<b>Ordinária</b>	<b>7.455,88</b>	<b>5.789,20</b>
<b>Vinculada</b>	<b>226.565.666,86</b>	<b>186.713.433,15</b>	<b>Vinculada</b>	<b>74.905.968,32</b>	<b>65.342.983,66</b>
Recursos vinculados à educação			Recursos vinculados à educação		
Recursos vinculados à saúde			Recursos vinculados à saúde		
Recursos vinculados à previdência social - RPPS	220.559.410,51	180.673.662,72	Recursos vinculados à previdência social - RPPS	70.357.255,55	61.631.242,27
Recursos vinculados à seguridade social	6.006.256,35	6.039.770,43	Recursos vinculados à seguridade social		
Outras destinações de recursos	<b>90.419.479,16</b>	<b>10.840.917,73</b>	Outras destinações de recursos	4.548.712,77	3.711.741,39
<b>(-) Deduções da receita Ordinária</b>	<b>0,00</b>	<b>0,00</b>			
<b>Vinculada</b>	<b>90.419.479,16</b>	<b>10.840.917,73</b>			
Recursos vinculados à educação					
Recursos vinculados à saúde					
Recursos vinculados à previdência social - RPPS	90.419.479,16	10.840.917,73			
Recursos vinculados à seguridade social					
Outras destinações de recursos					
<b>Transferências financeiras recebidas (II)</b>	<b>7.455,88</b>	<b>5.789,20</b>	<b>Transferências financeiras concedidas (VII)</b>	<b>0,00</b>	<b>0,00</b>
Para execução orçamentária	7.455,88	5.789,20	Para execução orçamentária		
Independente da execução orçamentária - Intra OFSS			Independente da execução orçamentária - Intra OFSS		
Para cobertura de déficit financeiro do RPPS			Para cobertura de déficit financeiro do RPPS		
<b>Recebimentos extraorçamentários (III)</b>	<b>17.490.868,53</b>	<b>14.913.705,16</b>	<b>Pagamentos extraorçamentários (VIII)</b>	<b>24.296.213,10</b>	<b>14.469.542,23</b>
Inscrição de restos a pagar processados	417.686,64	711.306,68	Pagamento de restos a pagar processados	617.618,68	2.143,65
Inscrição de restos a pagar não processados	85.195,92	122.749,88	Pagamento de restos a pagar não processados	96.530,69	143.712,67
Depósitos restituíveis e valores vinculados	16.987.985,97	14.079.648,60	Depósitos restituíveis e valores vinculados	17.090.473,51	14.089.816,01
Outros Recebimentos Extraorçamentários			Outros Pagamentos Extraorçamentários	6.491.590,22	233.869,90
<b>Saldo em espécie do exercício anterior (IV)</b>	<b>546.674.392,55</b>	<b>435.700.697,86</b>	<b>Saldo em espécie para o exercício seguinte (IX)</b>	<b>601.109.267,36</b>	<b>546.674.392,55</b>
Caixa e equivalentes de caixa	30.576,98	5.230.140,14	Caixa e equivalentes de caixa	36,89	30.576,98
Investimentos e aplicações temporárias	546.628.702,49	430.247.243,63	Investimentos e aplicações temporárias	601.094.117,39	546.628.702,49
Depósitos restituíveis e valores vinculados	15.113,08	223.314,09	Depósitos restituíveis e valores vinculados	15.113,08	15.113,08
Outros rendimentos			Outros rendimentos		
<b>TOTAL (V) = (I + II + III + IV)</b>	<b>700.318.904,66</b>	<b>626.492.707,64</b>	<b>TOTAL (X) = (VI + VII + VIII + IX)</b>	<b>700.318.904,66</b>	<b>626.492.707,64</b>

Nota: Considerados os valores intra-orçamentários

Fonte: Sistema e-Pública. Unidade Responsável: BCPREVI - CONTABILIDADE

JONATHAN LAURO ROSSI MACHADO  
DIRETOR/PRESIDENTE BCPREVI

ROGÉRIO KUNZLER  
DIRETOR FINANCEIRO  
BCPREVI

Sidelnei Luiz Riquetta  
Contador  
CRC/SC N° 029.989/O-1



Instituto de Previdência Social dos Servidores Municipais de Balneário Camboriú

Rua Rua Dinamarca, 175 - Nações - 88.338-315 - Balneário Camboriú/ SC  
CNPJ: 07.252.009/0001-39 Fone: (47)3360-6253

ANEXO 14 - BALANÇO PATRIMONIAL

Valores em R\$ - Período: 01/01/2020 até 31/12/2020  
Despesa realizada: Empenhada

Ativo			Passivo		
Especificação	Exercício Atual	Exercício Anterior	Especificação	Exercício Atual	Exercício Anterior
<b>Ativo Circulante</b>	<b>620.629.510,93</b>	<b>553.225.994,80</b>	<b>Passivo Circulante</b>	<b>568.571,04</b>	<b>919.786,75</b>
Caixa e equivalentes de caixa	36,89	30.576,98	Obrigações trabalhistas, prev. e assist. a pagar a curto prazo	548.332,16	797.493,86
Créditos a curto prazo	0,00	0,00	Emprestimos e financiamentos a curto prazo	0,00	0,00
Créditos tributários a receber	0,00	0,00	Fornecedores e contas a pagar a curto prazo	2.335,27	1.500,44
Clientes	0,00	0,00	Obrigações fiscais a curto prazo	0,00	0,00
Créditos de transferências a receber	0,00	0,00	Obrigações de repartição a outros entes	0,00	0,00
Empréstimos e financiamentos concedidos	0,00	0,00	Provisões a curto prazo	0,00	0,00
Dívida ativa tributária	0,00	0,00	Demais obrigações a curto prazo	17.903,61	120.792,45
Dívida ativa não tributária	0,00	0,00			
(-) Ajuste de perdas de créditos a curto prazo	0,00	0,00			
Demais créditos e valores a curto prazo	19.535.356,65	6.566.715,33			
Investimentos e aplicações temporárias a curto prazo	601.094.117,39	546.628.702,49			
Estoques	0,00	0,00			
Ativo não circulante mantido para venda	0,00	0,00			
Variações patrimoniais diminutivas pagas antecipadamente	0,00	0,00			
<b>Ativo não Circulante</b>	<b>218.322,15</b>	<b>225.628,84</b>	<b>Passivo não Circulante</b>	<b>1.034.268.540,88</b>	<b>465.952.385,01</b>
Ativo realizável a longo prazo	0,00	3.017,27	Obrigações trabalhistas, prev. e assist. a pagar a longo prazo	0,00	0,00
Créditos a longo prazo	0,00	0,00	Emprestimos e financiamentos a longo prazo	0,00	0,00
Créditos tributários a receber	0,00	0,00	Fornecedores e contas a pagar a longo prazo	0,00	0,00
Clientes	0,00	0,00	Obrigações fiscais a longo prazo	0,00	0,00
Empréstimos e financiamentos concedidos	0,00	0,00	Provisões a longo prazo	1.034.268.540,88	465.952.385,01
Dívida ativa tributária	0,00	0,00	Demais obrigações a longo prazo	0,00	0,00
Dívida ativa não tributária	0,00	0,00	Resultado diferido	0,00	0,00
(-) Ajuste de perdas de créditos a longo prazo	0,00	0,00			
Demais créditos e valores a longo prazo	0,00	3.017,27			
Investimentos e aplicações temporárias a longo prazo	0,00	0,00			
Estoques	0,00	0,00			
Variações patrimoniais diminutivas pagas antecipadamente	0,00	0,00			
Investimentos	0,00	0,00			
Participações permanentes	0,00	0,00			
Avalladas pelo método de equivalência	0,00	0,00			
Avalladas pelo método de custo	0,00	0,00			
(-) Redução ao valor recuperável	0,00	0,00			
Propriedades para investimentos	0,00	0,00			
(-) Depreciação acumulada	0,00	0,00			
(-) Redução ao valor recuperável	0,00	0,00			
Investimentos do RPPS de longo prazo	0,00	0,00			
(-) Redução ao valor recuperável de propriedades	0,00	0,00			
Demais investimentos permanentes	0,00	0,00			
(-) Redução ao valor recuperável	0,00	0,00			
Imobilizado	218.322,15	222.611,57			
Bens móveis	254.398,37	241.276,37			

TOTAL DO PASSIVO

1.034.837.111,92 466.872.171,76

Especificação	Exercício Atual	Exercício Anterior
PATRIMÔNIO LÍQUIDO		

Patrimônio social/capital social	0,00	0,00
Adiantamento para futuro aumento de capital	0,00	0,00
Reservas de capital	0,00	0,00
Ajustes de avaliação patrimonial	0,00	0,00
Reservas de lucros	0,00	0,00
Demais reservas	0,00	0,00
Resultado acumulado	-413.989.278,84	86.579.451,88
Resultado do exercício	-500.568.730,72	69.885.248,66
Resultado de exercícios anteriores	86.579.451,88	16.694.203,22
Ajustes de exercícios anteriores	0,00	0,00
Outros resultados	0,00	0,00
Agões/Cotas em tesouraria	0,00	0,00
<b>TOTAL DO PATRIMÔNIO LÍQUIDO</b>	<b>-413.989.278,84</b>	<b>86.579.451,88</b>

**Instituto de Previdência Social dos Servidores Municipais de Balneário Camboríu**

Rua Rua Dinamarca, 175 - Nações - 88.338-315 - Balneário Camboríu/ SC  
CNPJ: 07.252.009/0001-39 Fone: (47)3360-6253

Emissão: 02/02/2021 14:37  
Usuário: Sídney Luiz Riquetta  
Chave de Autenticação: 1369-4783-196  
Página: 2 / 3

**ANEXO 14 - BALANÇO PATRIMONIAL**

Valores em R\$ - Período: 01/01/2020 até 31/12/2020  
Despesa realizada: Empenhada

Ativo			Passivo		
Especificação	Exercício Atual	Exercício Anterior	Especificação	Exercício Atual	Exercício Anterior
(-) Deprec./Amort./Exaustão acumulada bens móveis	-18.664,80	0,00			
(-) Redução ao valor recuperável de bens móveis	0,00	0,00			
Bens imóveis	0,00	0,00			
(-) Deprec./Amort./Exaustão acumulada bens imóveis	-17.411,42	-18.664,80			
(-) Redução ao valor recuperável de bens imóveis	0,00	0,00			
Intangível	0,00	0,00			
Softwares	0,00	0,00			
(-) Amortização acumulada	0,00	0,00			
(-) Redução ao valor recuperável de intangível	0,00	0,00			
Marcas, direitos e patentes industriais	0,00	0,00			
(-) Amortização acumulada	0,00	0,00			
(-) Redução ao valor recuperável de intangível	0,00	0,00			
Direito de uso de imóveis	0,00	0,00			
(-) Amortização acumulada	0,00	0,00			
(-) Redução ao valor recuperável de intangível	0,00	0,00			
<b>TOTAL</b>	<b>620.847.833,08</b>	<b>553.451.623,64</b>	<b>TOTAL</b>	<b>620.847.833,08</b>	<b>553.451.623,64</b>

<b>ATIVO FINANCEIRO</b>	<b>601.109.267,36</b>	<b>546.674.392,55</b>	<b>PASSIVO FINANCEIRO</b>	<b>624.530,07</b>	<b>1.034.213,85</b>
<b>ATIVO PERMANENTE</b>	<b>19.738.565,72</b>	<b>6.777.231,09</b>	<b>PASSIVO PERMANENTE</b>	<b>1.034.347.573,14</b>	<b>465.997.052,91</b>
<b>SALDO PATRIMONIAL</b>				<b>-414.124.270,13</b>	<b>86.420.356,88</b>

COMPENSAÇÕES			COMPENSAÇÕES		
Especificação	Exercício Atual	Exercício Anterior	Especificação	Exercício Atual	Exercício Anterior
<b>Saldo dos atos potenciais do ativo</b>			<b>Saldo dos atos potenciais do passivo</b>		
Execução dos atos potenciais ativos	0,00	0,00	Execução dos atos potenciais passivos	44.321,41	44.321,41
Garantias e contragarantias recebidas a executar	0,00	0,00	Garantias e contragarantias concedidas a executar	0,00	0,00
Direitos conveniados e outros instrumentos	0,00	0,00	Obrigações conveniadas e outros instrumentos	0,00	0,00
Direitos contratuais	0,00	0,00	Obrigações contratuais	44.321,41	44.321,41
Outros aportes potenciais ativos	0,00	0,00	Outros aportes potenciais passivos	0,00	0,00
<b>TOTAL</b>	<b>0,00</b>	<b>0,00</b>	<b>TOTAL</b>	<b>44.321,41</b>	<b>44.321,41</b>

SUPERÁVIT / DÉFICIT FINANCEIRO			SUPERÁVIT / DÉFICIT FINANCEIRO		
03 - CONTRIBUIÇÃO PARA FUNDO PREVIDENCIÁRIO DO REGIME PRÓPRIO DE PREVIDÊNCIA SOCIAL - RPPS (PATRONAL, SERVIDORES E COMPENSAÇÃO FINANCEIRA)	507.709.869,52	470.727.556,20			
05 - APOORTE PARA COBERTURA DE DÉFICIT ATUARIAL AO RPPS	88.966.979,48	72.573.793,46			
06 - RECURSOS DIRETAMENTE ARRECADADOS PELA ADMINISTRAÇÃO INDIRETA E FUNDOS	36,89	1.779,24			
75 - Taxa de Administração RPPS	3.801.137,40	2.330.335,80			
89 - ALIENAÇÃO DE BENS DESTINADOS A OUTROS PROGRAMAS	6.714,00	6.714,00			
<b>TOTAL</b>	<b>600.484.737,29</b>	<b>545.640.178,70</b>			

Nota: Considerados os valores intra-orçamentários




**Instituto de Previdência Social dos Servidores Municipais de Balneário Camboriú**

Rua Rua Dinamarca, 175 - Nações - 88.338-315 - Balneário Camboriú/ SC  
CNPJ: 07.252.009/0001-39 Fone: (47)3360-6253


Emissão: 02/02/2021 14:37  
Usuário: Sidnei Luiz Riquetta

Chave de Autenticação  
1369-4783-196

Página  
3 / 3

**ANEXO 14 - BALANÇO PATRIMONIAL**

  
**JONATHAN LAURO ROSSI MACHADO**  
DIRETOR PRESIDENTE BCPREVI

  
**ROGÉRIO KUNZLER**  
DIRETOR FINANCEIRO  
BCPREVI

  
**SIDNEI LUIZ RIQUETTA**  
CONTADOR  
CRC/SC Nº 029.989/O-1

Valores em R\$ - Período: 01/01/2020 até 31/12/2020

VARIACÖES PATRIMONIAIS AUMENTATIVAS		Exercício Atual	Exercício Anterior
-------------------------------------	--	-----------------	--------------------

TOTAL DAS VARIAÇÕES PATRIMONIAIS AUMENTATIVAS (I)		313.478.561,49	246.273.522,54
4	VARIAÇÃO PATRIMONIAL AUMENTATIVA	313.478.561,49	246.273.522,54
2	CONTRIBUIÇÕES	86.434.188,41	73.742.200,26
1.2.1	CONTRIBUIÇÕES SOCIAIS	86.434.188,41	73.742.200,26
3	EXPLORAÇÃO E VENDA DE BENS, SERVIÇOS E DIREITOS	2.665.830,97	0,00
1.3.3	EXPLORAÇÃO DE BENS E DIREITOS E PRESTAÇÃO DE SERVIÇOS	2.665.830,97	0,00
4	VARIAÇÕES PATRIMONIAIS AUMENTATIVAS FINANCEIRAS	37.680.046,50	88.505.476,51
1.4.5	REMUNERAÇÃO DE DEPOSITOS BANCARIOS E APLICAÇÕES FINANCEIRAS	37.680.046,50	88.505.476,51
5	TRANSFERÊNCIAS E DELEGACÕES RECEBIDAS	22.811.533,31	16.805.789,20
1.5.1	TRANSFERÊNCIAS INTRAGOVERNAMENTAIS	22.811.533,31	16.805.789,20
6	VALORIZAÇÃO E GANHOS COM ATIVOS E DESINCORPORAÇÃO DE PASSIVOS	84.413,76	196.193,78
1.6.4	VALORIZAÇÃO E GANHOS COM ATIVOS E DESINCORPORAÇÃO DE PASSIVOS	84.413,76	196.193,78
9	OUTRAS VARIAÇÕES PATRIMONIAIS AUMENTATIVAS	163.802.548,54	67.023.862,79
1.9.1	VARIAÇÃO PATRIMONIAL AUMENTATIVA A CLASSIFICAR	0,00	30.663,83
9	REVERSAO DE PROVISÕES E AJUSTES DE PERDAS	163.258.106,96	66.002.691,61
9.9	DIVERSAS VARIAÇÕES PATRIMONIAIS AUMENTATIVAS	544.441,58	990.507,35

VARIACÖES PATRIMONIAIS DIMINUTIVAS		Exercício Atual	Exercício Anterior
3	VARIACÖE PATRIMONIAL DIMINUTIVA	814.047.292,21	176.388.273,88
3.1	PESSOAL E ENCARGOS	3.314.116,95	2.400.069,33
3.1.1	REMUNERACÖE A PESSOAL	989.080,55	470.927,62
3.1.2	ENCARGOS PATRONAIS	2.325.036,40	1.928.009,10
3.1.9	OUTRAS VARIACÖES PATRIMONIAIS DIMINUTIVAS - PESSOAL E ENCARGOS	0,00	1.132,61
3.2	BENEFÍCIOS PREVIDENCIÁRIOS E ASSISTENCIAIS	69.068.029,38	60.773.026,62
3.2.1	APOSENTADORIAS E REFORMAS	55.937.201,81	47.349.464,06
3.2.2	PENSÖES	6.413.272,71	5.624.076,70
3.2.9	OUTROS BENEFÍCIOS PREVIDENCIÁRIOS E ASSISTENCIAIS	6.717.554,86	7.799.485,86
3.3	USO DE BENS, SERVIÇOS E CONSUMO DE CAPITAL FIXO	419.456,74	461.446,78
3.3.1	USO DE MATERIAL DE CONSUMO	17.084,15	21.457,25
3.3.2	SERVIÇOS	384.961,17	429.167,93
3.3.3	DEPRECIACÖE, AMORTIZACÖE E EXAUSTÖE	17.411,42	10.821,60
3.6	DESVALORIZACÖE E PERDA DE ATIVOS E INCORPORACÖE DE PASSIVOS	7.508.363,36	233.869,90
3.6.1	REAVALIACÖE, REDUCÖE A VALOR RECUPERÁVEL E AJUSTE PARA PERDAS	6.491.590,22	233.869,90
3.6.5	DESINCORPORACÖE DE ATIVOS	1.016.773,14	0,00
3.7	TRIBUTÁRIAS	2.162.955,61	1.708.559,92
3.7.2	CONTRIBUIÇÖES	2.162.955,61	1.708.559,92
3.9	OUTRAS VARIACÖES PATRIMONIAIS DIMINUTIVAS	731.574.370,17	110.811.301,33
3.9.1	PREMIACÖES	0,00	2.932,50
3.9.4	INCENTIVOS	107,34	0,00
3.9.7	VPD DE CONSTITUIÇÖE DE PROVISÖES	731.574.262,83	0,00
3.9.9	DIVERSAS VARIACÖES PATRIMONIAIS DIMINUTIVAS	0,00	110.808.368,83
<b>TOTAL DAS VARIACÖES PATRIMONIAIS DIMINUTIVAS (II)</b>		<b>814.047.292,21</b>	<b>176.388.273,88</b>
<b>RESULTADO PATRIMONIAL DO PERÍODO III = (I- II)</b>		<b>-500.568.730,72</b>	<b>69.885.248,66</b>

Nota: Considerados os valores intra-organizacionais

CRC/SC № 029.989/O-1



## Valores em R\$ - Período: 01/01/2020 até 31/12/2020

## OPERAÇÕES DE CRÉDITO INTERNAS

## OPERAÇÕES DE CRÉDITO EXTERNAS

DIVERSOSTOTAL GERAL

Nota: Considerados os valores intra-organizacionais

Fonte: Sistema e-Pública. Unidade Responsável: BCPREVI - Contabilidade

ROGERIO KUNZLER  
DIRETOR FINANCEIRO  
BCPREVI

CRC/SC № 029.989/O-1

# Instituto de Previdência Social dos Servidores Municipais de Balneário Camboriú

Rua Rua Dinamarca, 175 - Nações - 88.338-315 - Balneário Camboriú/ SC  
CNPJ: 07.252.009/0001-39 Fone: (47)3360-6253

Emissão: 03/02/2021 14:37  
Usuário: Sidnei Luiz Riquetta

Chave de Autenticação  
1242-2792-360

Página  
1 / 2

## Anexo 17 - Demonstrativo da Dívida Flutuante

Valores em R\$ - Período: 01/01/2020 até 31/12/2020

Títulos	Saldo Anterior	Movimentação no período			Inscrição	Transferência de restos a pagar não processados inscritos em exercícios anteriores para em liquidação ou liquidado		Saldo para o exercício seguinte
		Inscrição	Pagamento	Baixa		Inscrição	Baixa	
Restos a pagar (Subtotal)	913.822,70	502.882,56	714.149,37	95.929,43	1.253,27	1.253,27	0,00	606.626,46
Processados								
2.1.1.1.1.00.00.00.00.00 - SALÁRIOS, REMUNERAÇÕES E BENEFÍCIOS DE EXERC. ANTERIORES (F)								
Ano 2005	672,05	0,00	0,00	0,00		0,00	0,00	672,05
Ano 2006	672,05	0,00	0,00	0,00		0,00	0,00	672,05
Ano 2007	747.078,37	416.635,44	611.073,50	84.012,46		0,00	0,00	468.627,85
Ano 2008	2.039,17	0,00	0,00	0,00		0,00	0,00	2.039,17
Ano 2009	1.792,64	0,00	0,00	0,00		0,00	0,00	1.792,64
Ano 2010	1.844,14	0,00	0,00	0,00		0,00	0,00	1.844,14
Ano 2011	3.509,56	0,00	0,00	0,00		0,00	0,00	3.509,56
Ano 2012	1.694,93	0,00	0,00	0,00		0,00	0,00	1.694,93
Ano 2013	4.702,36	0,00	0,00	0,00		0,00	0,00	4.702,36
Ano 2014	3.977,51	0,00	0,00	0,00		0,00	0,00	3.977,51
Ano 2015	6.277,26	0,00	0,00	0,00		0,00	0,00	6.277,26
Ano 2016	4.494,99	0,00	0,00	0,00		0,00	0,00	4.494,99
Ano 2017	2.213,72	0,00	727,51	0,00		0,00	0,00	1.486,21
Ano 2018	9.770,59	0,00	812,98	0,00		0,00	0,00	8.957,61
Ano 2019	704.761,50	0,00	609.533,01	84.012,46		0,00	0,00	11.216,03
Ano 2020	0,00	416.635,44	0,00	0,00		0,00	0,00	416.635,44
2.1.1.4.3.00.00.00.00.00 - INSS - CONTRIB. S/ SALÁRIOS E REM. DO EXERCÍCIO (F)	5.075,54	0,00	5.075,54	0,00		0,00	0,00	0,00
Ano 2019	5.075,54	0,00	5.075,54	0,00		0,00	0,00	0,00
2.1.3.1.1.00.00.00.00.00 - DEMAIS CONTAS A PAGAR DO EXERCÍCIO ANTERIOR (F)	1.500,44	1.051,20	1.469,64	0,00		0,00	0,00	1.082,00
Ano 2018	30,80	0,00	0,00	0,00		0,00	0,00	30,80
Ano 2019	1.469,64	0,00	1.469,64	0,00		0,00	0,00	0,00
Ano 2020	0,00	1.051,20	0,00	0,00		0,00	0,00	1.051,20
2.1.8.9.1.00.00.00.00.00 - DIARIAS A PAGAR DO EXERCÍCIO ANTERIOR (F)	401,30	0,00	0,00	401,30		0,00	0,00	0,00
Ano 2017	401,30	0,00	0,00	401,30		0,00	0,00	0,00
6.3.1.3.0.00.00.00.00.00 - RP NÃO PROCESSADOS LIQUIDADOS A PAGAR	0,00	0,00	0,00	0,00		1.253,27	0,00	1.253,27
Ano 2019	0,00	0,00	0,00	0,00		1.253,27	0,00	1.253,27
Subtotal dos RPP	754.727,70	417.686,64	617.618,68	84.413,76	1.253,27	1.253,27	0,00	471.635,17
Não processados								
6.2.2.0.0.00.00.00.00.00 - EXECUÇÃO DA DESPESA	0,00	85.195,92	0,00	0,00		0,00	0,00	85.195,92
Ano 2020	0,00	85.195,92	0,00	0,00		0,00	0,00	85.195,92
6.3.1.0.0.00.00.00.00.00 - EXECUÇÃO DE RP NÃO PROCESSADOS	159.095,00	0,00	96.530,69	11.515,67		0,00	1.253,27	49.795,37
Ano 2008	528,34	0,00	0,00	0,00		0,00	0,00	528,34
Ano 2014	1.775,08	0,00	0,00	0,00		0,00	0,00	1.775,08
Ano 2015	2.213,07	0,00	0,00	0,00		0,00	0,00	2.213,07
Ano 2016	12.598,48	0,00	0,00	0,00		0,00	0,00	12.598,48
Ano 2017	3.229,45	0,00	535,78	0,00		0,00	0,00	2.693,67
Ano 2018	16.000,70	0,00	2.686,74	0,00		0,00	0,00	13.313,96
Ano 2019	122.749,88	0,00	93.308,17	11.515,67		0,00	1.253,27	16.672,77
Subtotal dos RPP	159.095,00	85.195,92	96.530,69	11.515,67	0,00	0,00	1.253,27	134.991,29
Outras Obrigações (Subtotal)	0,00	0,00	0,00	0,00	0,00	0,00	0,00	0,00
Depósitos (Subtotal)	120.391,15	16.987.985,97	17.090.473,51	0,00	0,00	0,00	0,00	17.903,61



# Instituto de Previdência Social dos Servidores Municipais de Balneário Camboriú

Rua Rua Dinamarca, 175 - Nações - 88.338-315 - Balneário Camboriú/ SC  
CNPJ: 07.252.009/0001-39 Fone: (47)3360-6253

Emissão: 03/02/2021 14:37  
Usuário: Sidnei Luiz Riquetta

Chave de Autenticação  
1242-2792-360

Página  
2 / 2


## Anexo 17 - Demonstrativo da Dívida Flutuante

Valores em R\$ - Período: 01/01/2020 até 31/12/2020

Títulos	Saldo Anterior	Movimentação no período			Transferência de restos a pagar não processados inscritos em exercícios anteriores para em liquidação ou liquidado		Saldo para o exercício seguinte
		Inscrição	Baixa		Inscrição	Baixa	
			Pagamento	Cancelamento			
2.1.8.8.1.01.01.00.00.00 - RPPS - RETENÇÕES SOBRE VENCIMENTOS E VANTAGENS	0,00	1.999.422,27	1.999.422,27	0,00	0,00	0,00	0,00
2.1.8.8.1.01.02.00.00.00 - CONTRIBUIÇÃO AO RGPS	2.391,13	32.014,93	34.406,06	0,00	0,00	0,00	0,00
2.1.8.8.1.01.04.00.00.00 - IMPOSTO SOBRE A RENDA RETIDO NA FONTE - IRRF	1.248,13	6.853.636,05	6.852.288,02	0,00	0,00	0,00	2.596,16
2.1.8.8.1.01.08.00.00.00 - ISS	0,00	694,09	694,09	0,00	0,00	0,00	0,00
2.1.8.8.1.01.09.00.00.00 - OUTROS TRIBUTOS ESTADUAIS E MUNICIPAIS	18,68	0,00	18,68	0,00	0,00	0,00	0,00
2.1.8.8.1.01.10.00.00.00 - PENSÃO ALIMENTÍCIA	0,00	168.625,23	168.625,23	0,00	0,00	0,00	0,00
2.1.8.8.1.01.11.00.00.00 - PLANOS DE PREVIDÊNCIA E ASSISTENCIA MEDICA	0,00	1.972,81	1.972,81	0,00	0,00	0,00	0,00
2.1.8.8.1.01.12.00.00.00 - ASSISTENCIA A SAUDE - ADMINISTRAÇÃO PRÓPRIA	0,00	3.621.259,38	3.621.259,38	0,00	0,00	0,00	0,00
2.1.8.8.1.01.13.00.00.00 - RETENCOES - ENTIDADES REPRESENTATIVAS DE CLASSES	0,00	81.338,74	81.338,74	0,00	0,00	0,00	0,00
2.1.8.8.1.01.15.00.00.00 - RETENÇÕES - EMPRÉSTIMOS E FINANCIAMENTOS	113.842,09	4.182.360,42	4.296.202,51	0,00	0,00	0,00	0,00
2.1.8.8.1.01.99.00.00.00 - OUTROS CONSIGNATARIOS	2.891,12	46.453,55	34.245,72	0,00	0,00	0,00	15.098,95
2.1.8.8.1.99.00.00.00.00 - OUTROS VALORES RESTITUIVEIS	0,00	208,50	0,00	0,00	0,00	0,00	208,50
Total	1.034.213,85	17.490.868,53	17.804.622,88	95.929,43	1.253,27	1.253,27	624.530,07

Fonte: Sistema e-Pública. Unidade Responsável: BCPREVI - Contabilidade

  
**JONATHAN LAURO ROSSI MACHADO**  
DIRETOR PRESIDENTE BCPREVI

  
**ROGÉRIO KUNZLER**  
DIRETOR FINANCEIRO  
BCPREVI

  
**SIDNEI LUIZ RIQUETTA**  
CONTADOR  
CRC/SC Nº 029.989/O-1

Valores em R\$ - Período: 01/01/2020 até 31/12/2020

Exercício	Atual	Exercício Anterior
-----------	-------	--------------------

FLUXOS DE CAIXA	Ingressos	Desembolsos	Fluxo de caixa líquido das atividades de investimentos (II)
	Alienação de bens		
	Amortização de empréstimos e financiamentos concedidos		
	Outros ingressos de investimentos		
		Aquisição de ativo não circulante	
		Concessão de empréstimos e financiamentos	
		Outros desembolsos de investimentos	

<b>GERAÇÃO LÍQUIDA DE CAIXA E EQUIVALENTE DE CAIXA (IV) = (I + II + III)</b>	
60.926.465,03	111.181.895,70
546.659.279,47	435.477.383,77
607.585.744,50	546.659.279,47
Caixa e equivalente de caixa inicial (V)	
Caixa e equivalente de caixa final (IV + V)	



Rua Rua Dinamarca, 175 - Nações - 88.338-315 - Balneário Camboriú/ SC  
 CNPJ: 07.252.009/0001-39 Fone: (47)3360-6253

Chave de Autenticação Digital

Página 2 / 3

**Valores em R\$ - Período: 01/01/2020 até 31/12/2020**

Despesa realizada: Paga

Exercício	Atual	Anterior
-----------	-------	----------

---

$$\begin{array}{cc} 00'0 & 00'0 \\ 00'0 & 00'0 \end{array}$$

00'0	00'0
00'0	00'0
00'0	00'0

63.269.963,23

651.785,75  
63.269.963,23

63'606'603'60      61'68'1'69

00'0 00'0

00'0 00'0

00'0 00'0

00'0 00'0  
00'0 00'0

236.449,81  
1.838.297,13

00'0 00'0

10'644'067 10'63'060





Rua Rua Dinamarca, 175 - Nações - 88.338-315 - Balneário Camboriú/ SC  
 CNPJ: 07 252 009/0001-39 Fone: (47)3360-6253

Rua Rua Dinamarca, 175 - Nações - 88.338-315 - Balneário Camboriú/ SC  
 CNPJ: 07 252 009/0001-39 Fone: (47)3360-6253

Chave de Autenticação 1282-7613-523	Página 1 / 1
--	-----------------

Chave de Autenticação 1282-7613-523	Página 1 / 1
--	-----------------

Chave de Autenticação 1282-7613-523	Página 1 / 1
--	-----------------

## Valores em R\$ - Período: 01/01/2020 até 31/12/2020

**Sidnei Luiz Riquetta**  
Contador  
CRC/SC N° 029.989/O-1